

# Общественото мнение за корупцията в България

ОБОБЩЕНИ РЕЗУЛТАТИ

ОТ СОЦИОЛОГИЧЕСКО ИЗСЛЕДВАНЕ



Февруари 1999

## СЪДЪРЖАНИЕ

<b>МЕТОДОЛОГИЯ НА ИЗСЛЕДВАНЕТО</b>	<b>3</b>
<b>ОСНОВНИТЕ ПРОБЛЕМИ, ПРЕД КОИТО Е ИЗПРАВЕНА БЪЛГАРИЯ</b>	<b>4</b>
<b>КОРУПЦИОННИ ИНДЕКСИ</b>	<b>5</b>
<b>НАГЛАСИ СПРЯМО КОРУПЦИЯТА</b>	<b>6</b>
<b>КОРУПЦИОННИ ДЕЙСТВИЯ</b>	<b>8</b>
<b>ОЦЕНКИ ЗА РАЗМЕРИТЕ НА КОРУПЦИЯТА</b>	<b>10</b>
<b>ОЧАКВАНИЯ ЗА ПЕРСПЕКТИВИТЕ НА КОРУПЦИЯТА</b>	<b>14</b>

## МЕТОДОЛОГИЯ НА ИЗСЛЕДВАНЕТО

### *Изводка*

Национално представително изследване на населението, обхващащо 1143 респонденти.

### *Метод на изследването*

Методът на изследване е персонално стандартизирано интервю.

### *Полева работа*

Полевата работа беше извършена от 06.02 до 20.02 1999 год.

**ОСНОВНИТЕ ПРОБЛЕМИ, ПРЕД  
КОИТО Е ИЗПРАВЕНА  
БЪЛГАРИЯ**

Корупцията е сред петте най-важни проблеми, пред които е изправена България днес.

**ТАБЛИЦА 1. ОСНОВНИТЕ ПРОБЛЕМИ, ПРЕД КОИТО Е ИЗПРАВЕНА БЪЛГАРИЯ**

Безработицата	<b>58,40 %</b>
Ниските доходи	<b>51,30 %</b>
Престъпността	<b>45,40 %</b>
Корупцията	<b>38,50 %</b>
Бедността	<b>31,60 %</b>
Високите цени	<b>22,90 %</b>
Политическата нестабилност	<b>17,70 %</b>
Здравеопазването	<b>11,50 %</b>
Замърсяването на околната среда	<b>3,60 %</b>
Образованието	<b>2,70 %</b>
Етническите проблеми	<b>2,10 %</b>

Интервюираните са посочвали до три фактора, поради което сборът от процентите надхвърля 100.

База: N= 1143

## КОРУПЦИОННИ ИНДЕКСИ

- Корупционните индекси са основен продукт на *Системата за мониторинг на корупцията* (СМК) на Коалиция 2000. Техните стойности се актуализират на всеки 3 месеца на основата на данни от емпирични изследвания.
- Корупционните индекси приемат стойности от 0 до 10.
- Колкото стойността на индексите е по-близо до 10, толкова по-негативни са оценките за състоянието на корупцията в страната.
- Индексите, чиято числова стойност клони към 0 показват максимална близост до идеала за “общество без корупция”.
- Корупционните индекси са групирани в няколко категории:
  - нагласи спрямо корупцията;
  - корупционни действия;
  - оценки за размерите на корупцията;
  - корупционни очаквания.

## НАГЛАСИ СПРЯМО КОРУПЦИЯТА

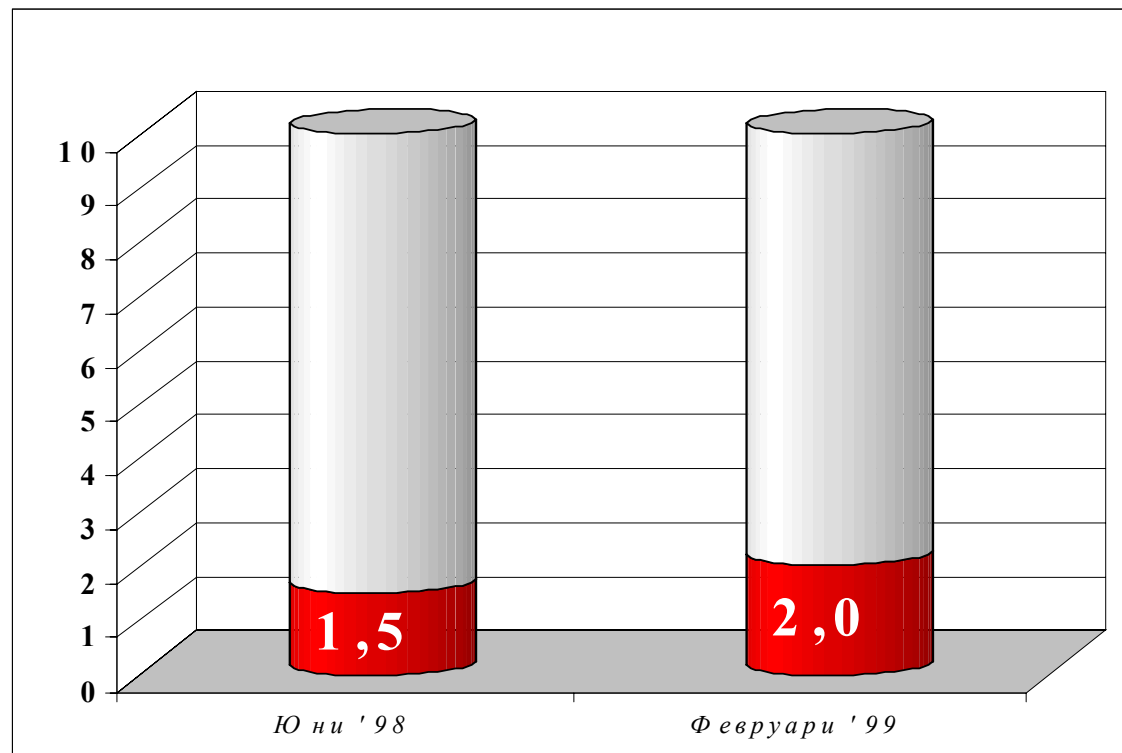
### Принципна допустимост

Показва равнището на ценностната приемливост на различни корупционни практики.

Корупцията се възприема, като социално и морално неприемлива. Стойността на индекса е **2.0**.

Очертава се слаба тенденция на увеличаване на толерантността спрямо типичните корупционни практики - получаване на пари, подаръци или услуги от служители в обществения сектор.

ГРАФИКА 1. ПРИНЦИПНА ДОПУСТИМОСТ



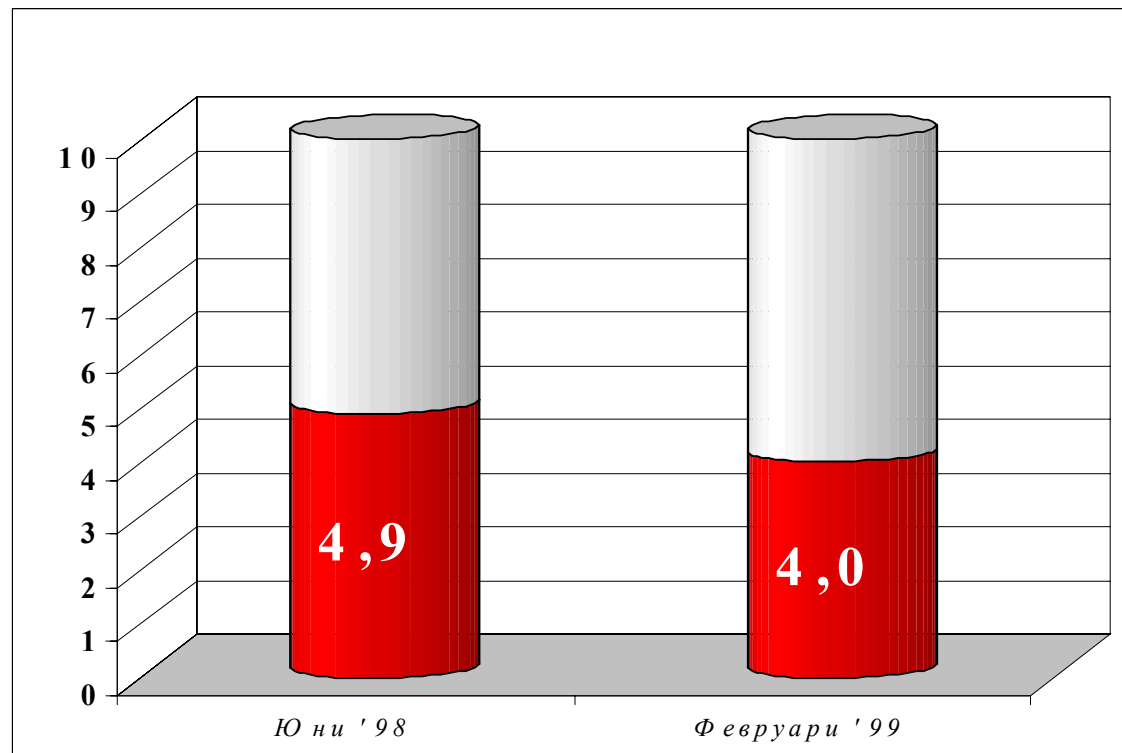
База: N = 1143

### Податливост на корупция

Измерва склонността да се правят компромиси с принципите и ценностите под натиска на обстоятелствата.

Индексът на податливостта на корупция е **4.0** и отбелязва слабо намаление.

ГРАФИКА 2. ПОДАТЛИВОСТ НА КОРУПЦИЯ



База: N = 1143

## КОРУПЦИОННИ ДЕЙСТВИЯ

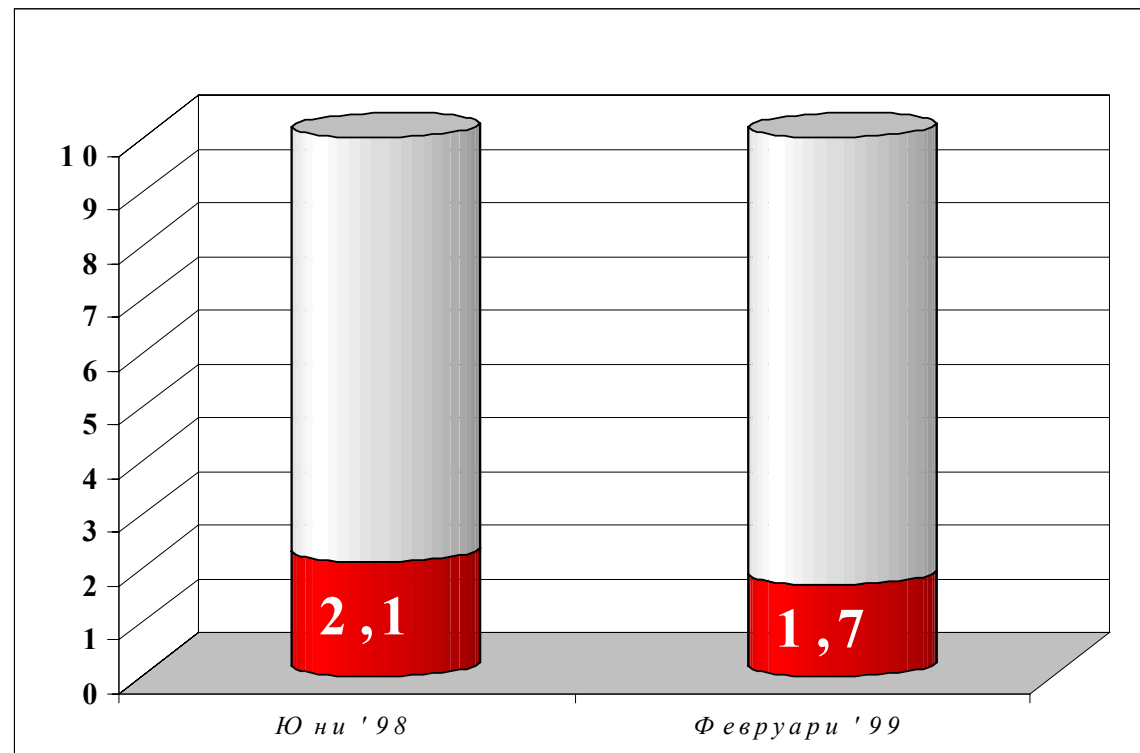
### Корупционен натиск

Показва разпространеността на опитите да се корумпират служителите от обществената сфера.

Корупцията не е резултат от открита принуда. Индексът на корупционният натиск е **1.7**.

Корупционният натиск е сравнително устойчив със слаба тенденция към намаление.

ГРАФИКА 3. КОРУПЦИОНЕН НАТИСК



База: N = 1143



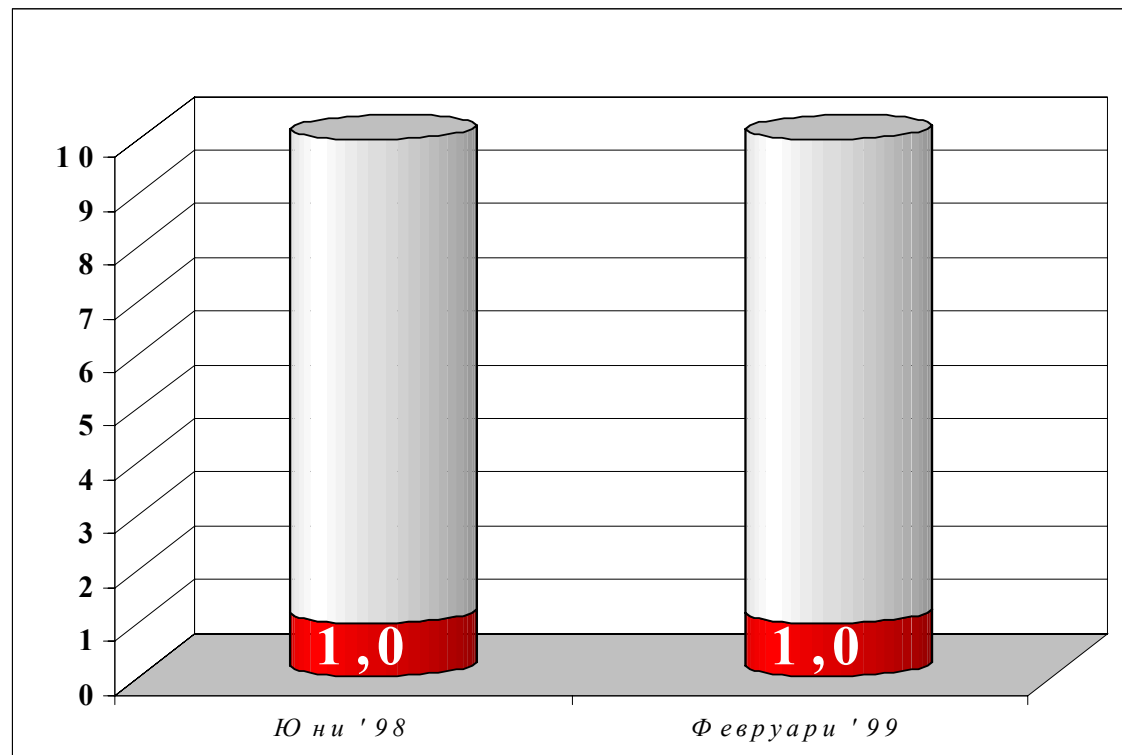
### Корупционни действия

Самооценка/признание за честотата на лично участие във форми на корупционно поведение.

Индексът на корупционни действия има стойност **1.0**. Данните показват, че относително малка част от населението е въввлечено в корупция.

Индексът на корупционните действия е запазил своята стойност.

ГРАФИКА 4. КОРУПЦИОННИ ДЕЙСТВИЯ



База: N = 1143

## ОЦЕНКИ ЗА РАЗМЕРИТЕ НА КОРУПЦИЯТА

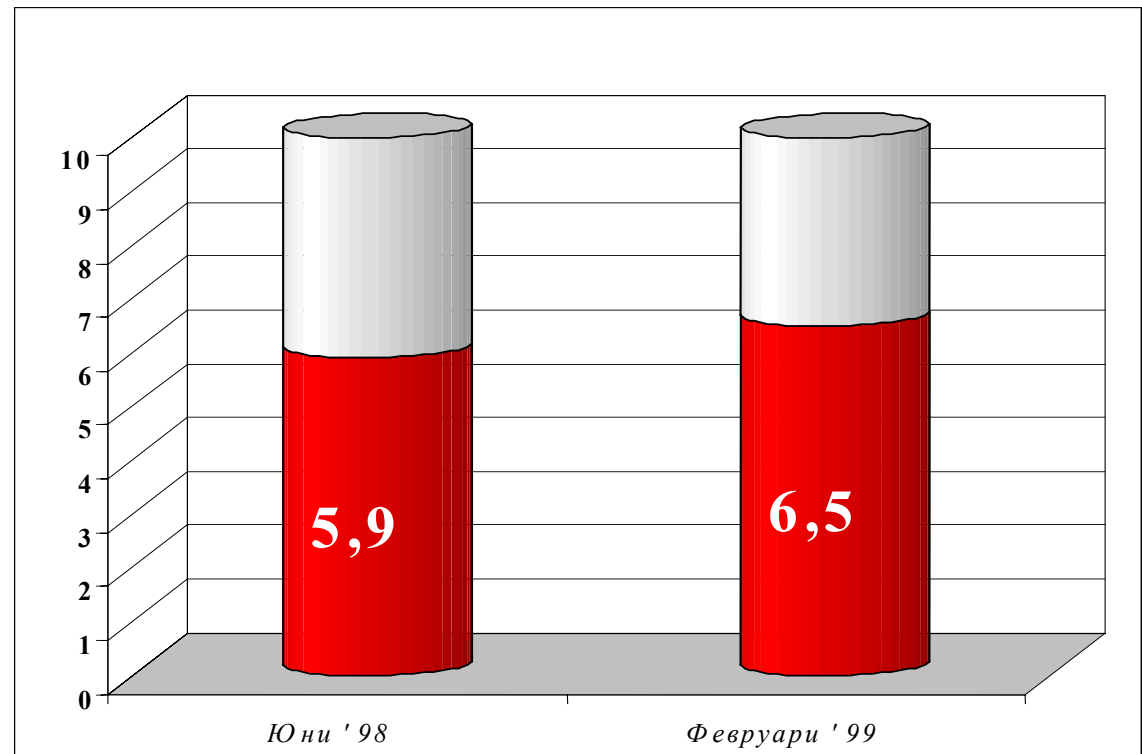
### Разпространение на корупцията

Показва оценките за степента на разпространеност на корупционните действия сред служителите в обществената сфера.

Корупционното поведение се възприема като обичайна практика. Стойността на индекса е **6,5**.

Общественото мнение отчита увеличаване на разпространението на корупцията.

Графика 5. СТЕПЕН НА РАЗПРОСТРАНЕНИЕ НА КОРУПЦИЯТА



База: N = 1143

Икономическите предпоставки на корупцията имат определяща роля за нейното широко разпространение. Несъвършенствата в законодателната, административната и съдебната система също са сред най-важните фактори, влияещи върху разпространението на корупцията.

**ТАБЛИЦА 2. ОСНОВНИ ФАКТОРИ, КОИТО ВЛИЯТ ВЪРХУ РАЗПРОСТРАНЕНИЕТО НА КОРУПЦИЯТА В СТРАНАТА**

Стремежът към бързо забогатяване на тези, които са на власт	<b>53,50 %</b>
Ниските заплати	<b>51,90 %</b>
Несъвършеното законодателство	<b>41,10 %</b>
Липсата на строг административен контрол	<b>35,20 %</b>
Неефективността на съдебната система	<b>26,40 %</b>
Преплитане на служебните задължения с личните интереси	<b>25,10 %</b>
Моралната криза в периода на преход	<b>19,40 %</b>
Наследените от комунистическото минало проблеми	<b>10,90 %</b>
Особеностите на българската национална култура	<b>5,70 %</b>

Интервюираните са посочвали до три фактора, поради което сборът от процентите надхвърля 100.

База: N= 1143

Най-високи (над 5.0) са стойностите на индекса за разпространение на корупцията за социалните групи на митническите служители, лекарите и адвокатите.

Служителите в съдебната система и правоохранителните органи, заедно с бизнесмените, попадат в следващата група, за които стойността на този индекс е между 4.0 и 5.0.

Представителите на централните и местните органи на изпълнителната власт, народните представители и политиците са в групата със стойности на индекса между 3.0 и 4.0.

Най-слабо е разпространението на корупцията в сферата на образованието, медиите и неправителствените организации.

**ТАБЛИЦА 3. ИНДЕКС ЗА РАЗПРОСТРАНЕНИЕ НА КОРУПЦИЯТА, СРЕД НЯКОИ ГРУПИ СЛУЖИТЕЛИ**

Митнически служители	<b>6,7</b>
Лекари	<b>5,3</b>
Адвокати	<b>5,0</b>
Полицейски служители	<b>4,8</b>
Съдии	<b>4,5</b>
Бизнесмени	<b>4,5</b>
Данъчни служители	<b>4,5</b>
Прокурори	<b>4,4</b>
Общински служители	<b>4,3</b>
Следователи	<b>4,1</b>
Административни служители в съдебната система	<b>3,9</b>
Служители в министерства	<b>3,9</b>
Лидери на политически партии и коалиции	<b>3,8</b>
Народни представители	<b>3,8</b>
Министри	<b>3,7</b>
Местни политически лидери	<b>3,3</b>
Общински съветници	<b>3,2</b>
Служители или преподаватели в университети	<b>2,9</b>
Учители	<b>1,9</b>
Журналисти	<b>1,8</b>
Представители на неправителствени организации	<b>1,8</b>

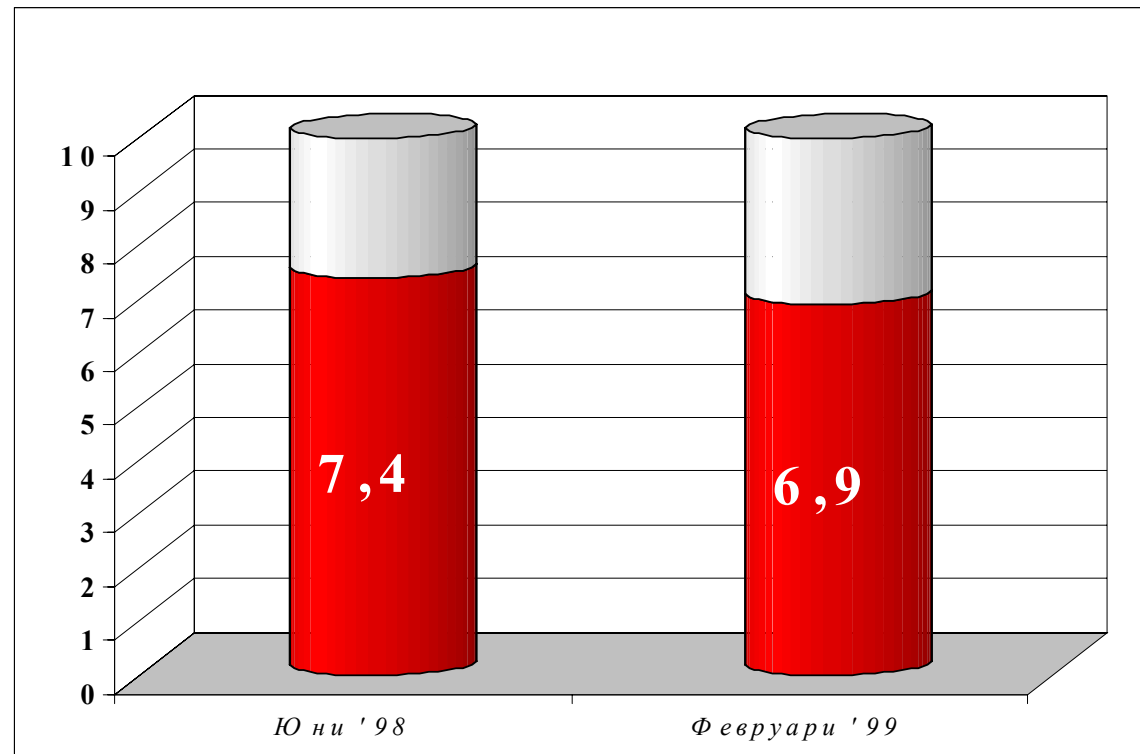
База: N= 1143

### Практическа ефикасност на корупцията

Показва оценките на гражданите за степента на превръщане на корупцията в практически ефективна социална норма за решаване на лични проблеми.

Индексът има стойност **6,9**. Резултатите показват, че корупционното поведение е социално успешно.

ГРАФИКА 6. ПРАКТИЧЕСКА ЕФИКАСНОСТ НА КОРУПЦИЯТА



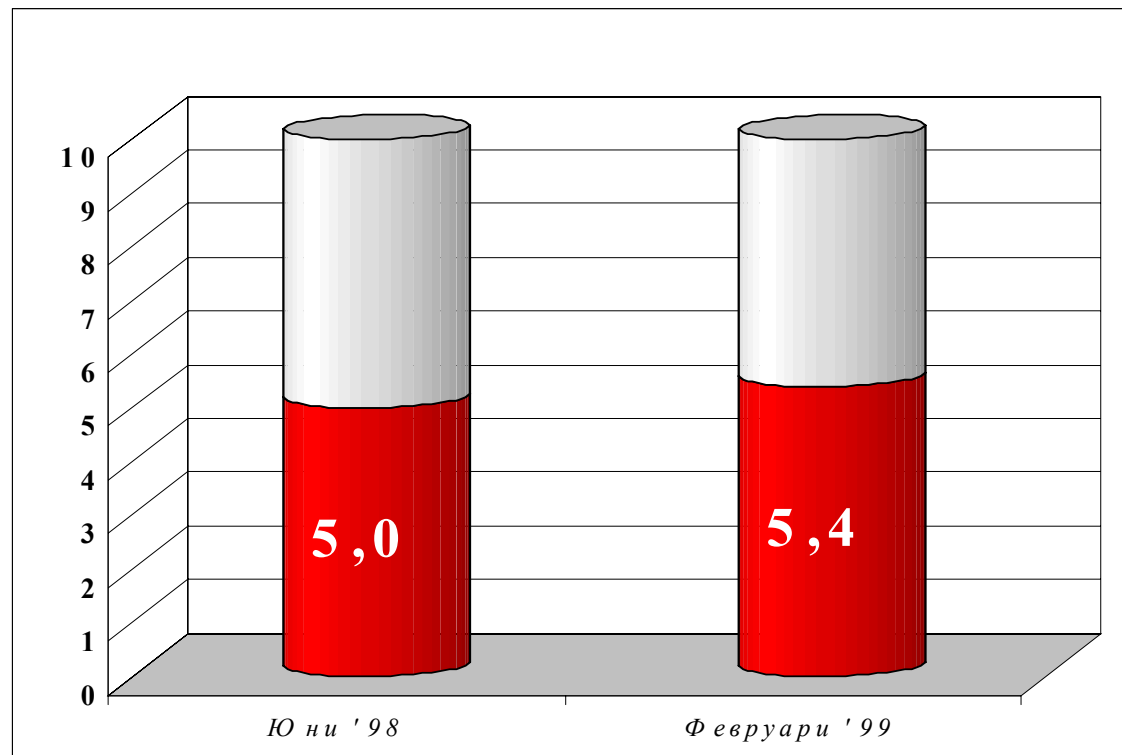
База: N = 1143

## ОЧАКВАНИЯ ЗА ПЕРСПЕКТИВИТЕ НА КОРУПЦИЯТА

Оценка за възможностите (потенциала) на българското общество да се справи с корупцията.

Леко е нараснал песимизмът на населението по отношение на възможността корупцията да бъде ограничена.

ГРАФИКА 7. КОРУПЦИОННИ ОЧАКВАНИЯ



База: N = 1143

Агенция “Витоша Рисърч” е специализирана в извършването на социални и маркетингови изследвания. Тя възниква като резултат от развитието на социологическата програма на Центъра за изследване на демокрацията, започнала своята дейност през 1989г.

“Витоша Рисърч” е специализирана в провеждане на изследвания в областта на приватизацията, социалната политика, икономическото, политическото и електорално поведение, ценностните ориентации и нагласи на българското население, проучването на общественото мнение, оценка на медийните аудитории и програми, рекламни изследвания и други.



Ул. Лазар Станев № 1

1113 София

Тел.: 971 3000

Факс: 971 2233

Е-поща: [VR@ONLINE.BG](mailto:VR@ONLINE.BG)

[WWW.ONLINE.BG/VR](http://WWW.ONLINE.BG/VR)