



БЕЗДОМНИТЕ КУЧЕТА КАТО ОБЩЕСТВЕН ПРОБЛЕМ

Февруари 2005г.

I. ПАРАМЕТРИ НА ИЗСЛЕДВАНЕТО

Изследвана съвкупност:	Населението в България на възраст над 18 години
Вид на извадката:	Случайна, двустепенна, гнездова извадка, представителна за изследваната съвкупност
Размер на извадката:	Изпълнена извадка: N = 949
Метод:	Персонално стандартизирано интервю
Период на провеждане на изследването:	Януари, 2005 г. Направени сравнения с октомври 2002 г. и ноември 2001 г.

II. ДЕМОГРАФСКИ ХАРАКТЕРИСТИКИ НА РЕСПОНДЕНТИТЕ (януари 2005)

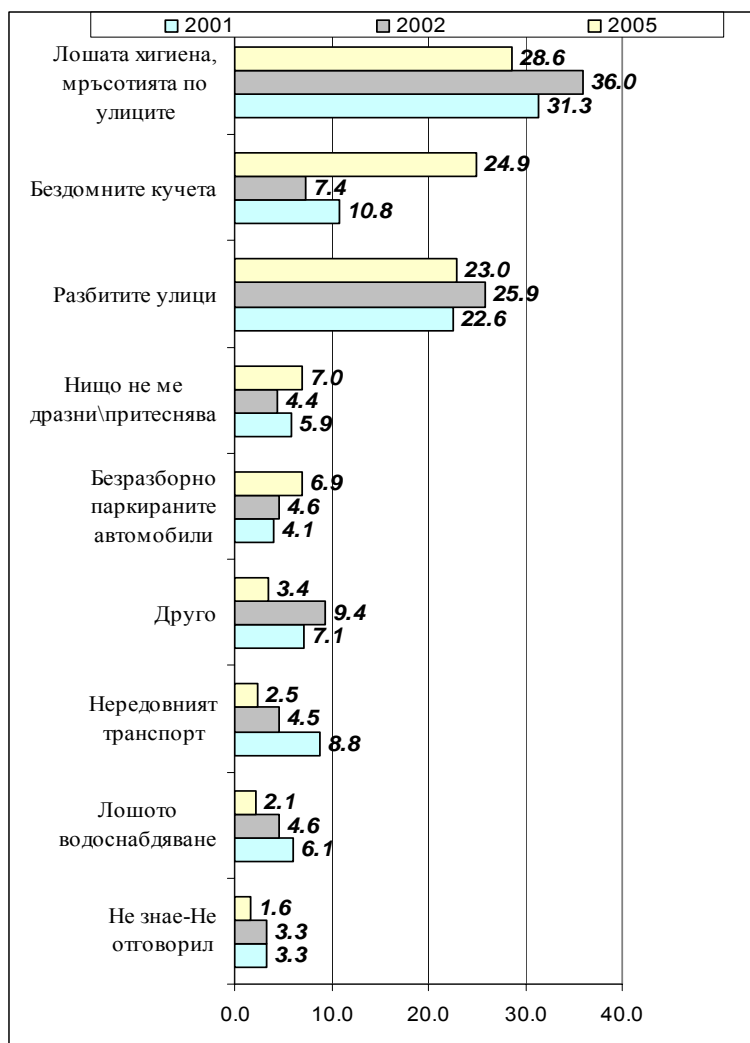
	<i>%</i>	<i>Брой</i>
<i>Пол</i>		
Мъж	48.2	458
Жена	51.8	491
<i>Възrastови групи</i>		
18-30	24.3	230
31-40	16.9	161
41-50	16.3	154
51-60	16.1	152
61- нагоре	26.5	251
<i>Най-висока степен на завършено образование</i>		
Висше	17.0	161
Полувисше	4.9	47
Средно	50.8	482
Основно	20.6	195
Начално	5.1	49
Без образование	1.4	13
Не знае / не отговорил	0.2	2
<i>Населено място</i>		
София	15.75	149
Голям град	36.32	345
Малък град	18.24	173
Селски район, село	29.69	282
<i>Общо</i>	<i>100</i>	<i>949</i>

III. ОСНОВНИ РЕЗУЛТАТИ ОТ ИЗСЛЕДВАНЕТО

Проблемът

Проблемът с бездомните кучета отдавна вълнува българската общественост, а в последните няколко години той съществено се задълбочава. За периода 2002-2005г. се отбелязва най-голямо увеличение на обществената чувствителност към него. рът в оценките на гражданите. Делът на хората, които идентифицират проблем с бездомните кучета като най-тревожен, е нараснал повече от три пъти и достига до 24.9% през 2005г. (Графика 1).

Графика 1. Относителна значимост на проблемите в населеното място/квартал (%)



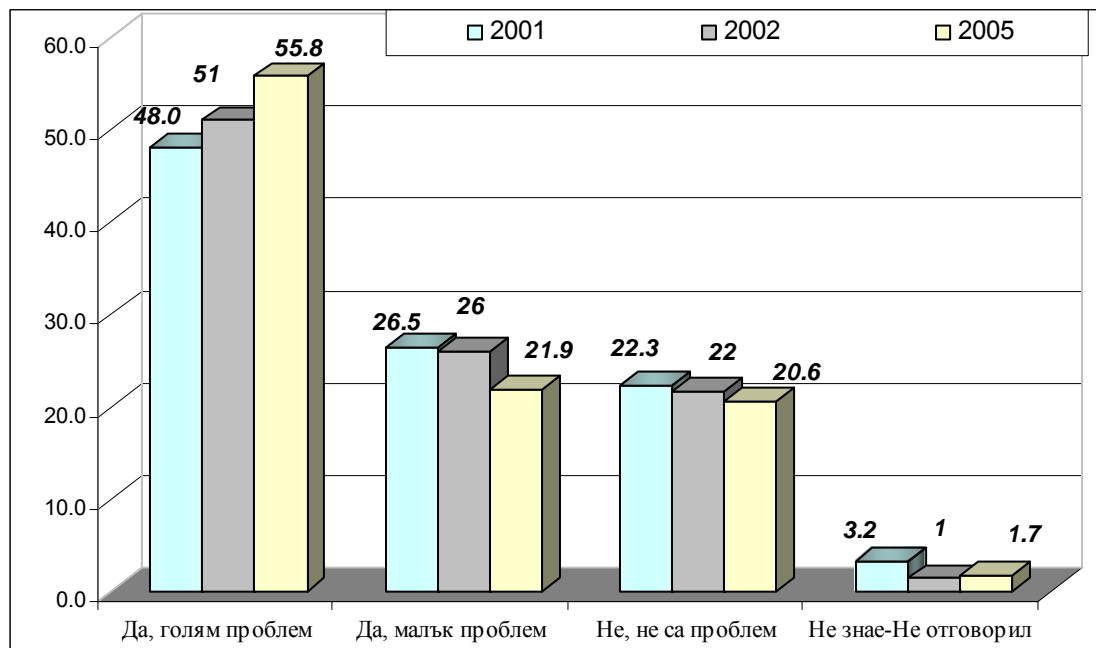
База N 2001 = 784 (всички респонденти)

База N 2002 = 957 (всички респонденти)

База N2005 = 949 (всички респонденти)

Нараства и делът на българските граждани, които смятат, че бездомните кучета представляват “много голям проблем”, достигайки близо 56% през 2005г. (Графика 2).

Графика 2. Оценки за равнището на значимост на проблема с бездомните кучета (%)



База N 2001 = 784 (всички респонденти)

База N 2002 = 957 (всички респонденти)

База N2005 = 949 (всички респонденти)

Отношение към проблема

Отношението към бездомните кучета е повлияно от някои характеристики на изследваните лица като степента им на образование и типа на населеното място, в което живеят:

- √ През 2001-2002г. проблемът с бездомните кучета се оценява като сериозен в по-голяма степен от хората с по-високо образование. В началото на 2005 г. се наблюдава промяна и в мнението на респондентите с по-ниско и без образование– за 56.3% от тях бездомните кучета са се превърнали в много сериозен проблем (Таблица 1).

Таблица 1. Оценки за значимостта на проблема с бездомните кучета по степен на образование (%)

Най-висока степен на образование	Много голям проблем		
	2001	2002	2005
Висше	61,8	56,4	60,9
Полувисше	71,4	71,9	69,4
Средно	51,9	56,3	56,4
Основно	42,3	43,5	49,4
Начално	32,8	26,6	45,5
Без образование	21,2	21,6	56,3

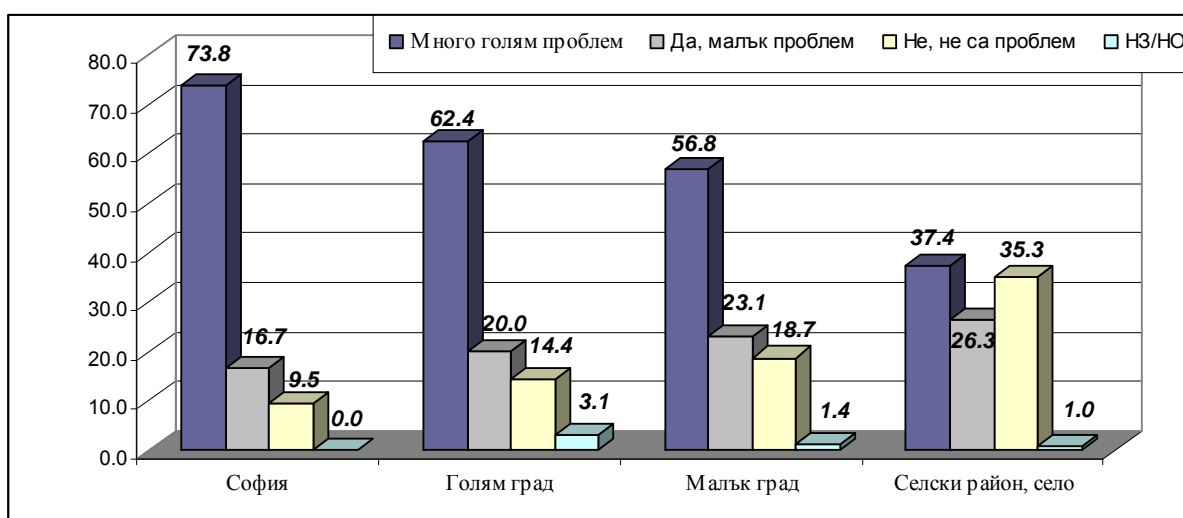
База N 2001 = 784 (всички респонденти)

База N 2002 = 957 (всички респонденти)

База N2005 = 949 (всички респонденти)

√ Най-голямо безпокойство се проявява от жителите на София и от живеещите в по-големите населени места, а най-малко - от жителите на селата/селските райони. Това се дължи и на факта, че в селските райони броят на бездомните кучета не е толкова голям, колкото в по-големите градове (Графика 3).

Графика 3. Оценки за значимостта на проблема с бездомните кучета според типа на населено място за 2005г. (%)



База N 2005 = 949 (всички респонденти)

Социални измерения на проблема

През 2005г. дялът на пострадалите от бездомните кучета остава на равнището от 2001г. (Таблица 2.1.). Това означава, че практически резултати и ефективно решение на проблема все още няма (Таблица 2.2.).

Таблица 2.1. Граждани (или техни близки), нападнати от бездомни кучета през изминалата година (2001/2005)

	Дял от извадката %
Нападнати (лично/близки) 2001	~18
Нападнати (лично/близки) 2005	~18

База N 2001 = 784 (всички респонденти)

База N2005 = 949 (всички респонденти)

Таблица 2.2. Граждани, нападнати от бездомни кучета през изминалата година (2002/2005)

Лично	%	
	2002г.	2005г.
Да	9,5	9.8
Не	89,7	87.8
НЗ-НО	0,7	2.3

База N 2002 = 957 (всички респонденти)

База N 2005 = 949 (всички респонденти)

Българските граждани в най-голяма степен продължават да възприемат бездомните кучета като заплаха за здравето на хората и като проблем за санитарно-битовите условия в населеното място. Около 2/3 от респондентите споделят мнението, че бездомните кучета са опасни, защото нападат и хапят хората, а 37.9% от тях ги определят като заплаха за движението по пътищата.

Таблица 3. Основни социални измерения на проблема (%)

Бездомните кучета...	Напълно съгласен	Донякъде съгласен	Донякъде несъгласен	Напълно несъгласен	НЗ-НО
<i>Са опасни, защото пренасят зарази</i>	65.4	24.4	5.0	1.8	3.5
<i>Са опасни, защото хапят хората</i>	59.9	26.8	7.8	3.9	1.7
<i>Са опасни, защото нападат хората</i>	59.0	27.0	9.2	2.9	1.9
<i>Замърсяват улиците и градинките</i>	57.1	30.8	7.0	3.1	2.0
<i>Лаят и нарушават спокойствието на хората</i>	44.5	36.4	11.0	6.9	1.2
<i>Застрашават движението по пътищата</i>	37.9	36.9	14.8	5.9	4.4
<i>Не пречат на никого и не са опасни за хората</i>	4.0	12.6	22.3	58.6	2.6
<i>Друго</i>	4.6	1.5	0.5	0.2	93.2

База N 2005 = 949 (всички респонденти)

Въпреки, че гражданите посочват пренасяните зарази от бездомните кучета като най-значимо социално измерение на проблема, едва една трета от пострадалите лично са потърсили медицинска помощ (Таблица 4).

Таблица 4. Нападнати граждани (или техни близки), потърсили медицинска помощ през последната година (%)

	Лично	Член на домакинството
<i>Да, беше потърсена помощ</i>	29.3	45.4
<i>Имаше нужда, но не беше потърсена помощ</i>	9.5	6.3
<i>Не, нямаше нужда от помощ</i>	55.2	40.8
<i>НЗ-НО</i>	5.9	7.5

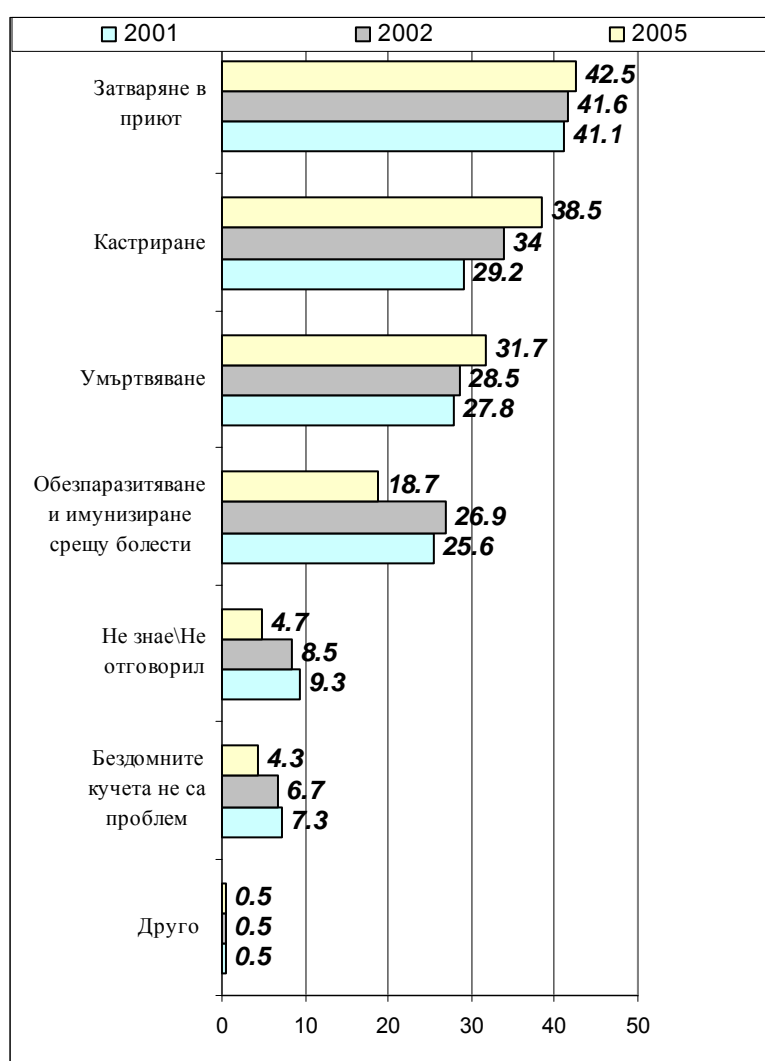
Лично - База N 2005 = 93

Членове на домакинството - База N 2005 = 73

Решението на проблема с бездомните кучета

Най-популярна мярка за разрешаване на проблема с бездомните кучета остава затварянето им в приют. През изминалите години е нараснало недоверието на хората в ефективността на дейности като обезпаразитяване и имунизация на бездомните кучета. В сравнение с 2002 г. делът на подкрепящите тази мярка е спаднал с 8,2 %. С най-широка обществена подкрепа се ползват мерки като затваряне в приют (42.5%), кастриране (38.5%) и безболезнено умъртвяване на бездомните кучета (31.7%) (Графика 4).

Графика 4. Подкрепа за мерките, необходими за решаване на проблема с бездомните кучета (%)



База N 2001 = 784 (всички респонденти)

База N 2002 = 957 (всички респонденти)

База N2005 = 949 (всички респонденти)

Наблюдават се и някои особености в зависимост от демографските характеристики на респондентите:

- √ Близко 60% от жителите на столицата са убедени, че най-ефективна мярка за справяне с бездомните кучета е тяхното кастриране. Около 1/2 от жителите на малките градове, обаче са на мнение, че за да се реши този проблем трябва да се вземат по-драстични мерки като безболезненото им умъртвяване.
- √ Като най-ревностни застъпници на тезата, че затварянето на бездомните кучета в приюти ще реши възникналия обществен проблем се открояват жителите на големите градове (51.4%). (Таблица 5.)

Таблица 5. Подкрепа за различните мерки за решаване на проблема с бездомните кучета по типове населени места (%)

	<i>Кастриране</i>	<i>Затваряне в приют</i>	<i>Умъртвяване</i>	<i>Обезпаразитяване и имунизират</i>	<i>Не са проблем</i>	<i>Друго</i>	<i>Не знае\Не отговорил</i>
Населено място							
София	59.2	37.7	30.1	25.1	0.0	1.4	1.9
Голям град	35.7	51.4	26.8	17.4	6.1	0.0	2.1
Малък град	30.4	32.2	43.3	18.8	4.3	0.8	4.7
Селски район, село	35.9	40.5	31.4	17.0	4.5	0.5	9.4

База N2005 = 949 (всички респонденти)

Обобщение

Сравнителният анализ на резултатите от осъществените в периода 2001-2005 г. изследвания на тема “Бездомните кучета като обществен проблем” дава основание да се направят следните изводи:

- Проблемът с бездомните кучета през 2005г. е вече на второ място по значимост по отношение живота на хората в тяхното населено място/квартал. Като цяло нивото на безпокойство по отношение на бездомните кучета в последните четири години нараства;
- Няма промяна в дела на хората, които са били нападнати от бездомни кучета, което е категорично свидетелство за ниската ефикасност на предприеманите мерки;
- Като най-сериозни опасности гражданите определят пренасянето на зарази от бездомните кучета, замърсяването на улиците и физическото нараняване на хората;
- От 2001 г. до 2005 г. съществено се е увеличил дялът на респондентите, споделящи мнението, че проблемът с бездомните кучета е много голям и са необходими спешни действия за неговото решаване;

- В сравнение с 2001 г. все по-масово се одобряват по-радикалните мерки за справяне с възникналия обществен проблем. Затварянето в приют вече не се възприема като достатъчно ефективно решение (въпреки че все още е най-популярната мярка), а това от своя страна води до засилена подкрепа на методи като кастриране и безболезнено умъртвяване на бездомните кучета.