

Национално изследване на престъпността (НИП) в България 2012

Тихомир Безлов, София, септември 2013 г.

Националното изследване на престъпността (НИП) National Crime Survey (NCS)

- Националното изследване на престъпността (НИП) се провежда за 11-и път от Центъра за изследване на демокрацията и Витоша Рисърч
- По методика, използвана от ООН в Международното виктимизационно изследване на престъпността (ICVS) и от Европейското изследване на престъпността (EU ICS)
- НИП се осъществява с помощта на национално представително изследване чрез персонализирани стандартни интервюта. А. Сред 1000 респонденти по метода лице в лице; Б. Сред 2500 респондента чрез телефонни интервюта.
- Респондентите са на възраст над 15 години

Основни теми в НИП

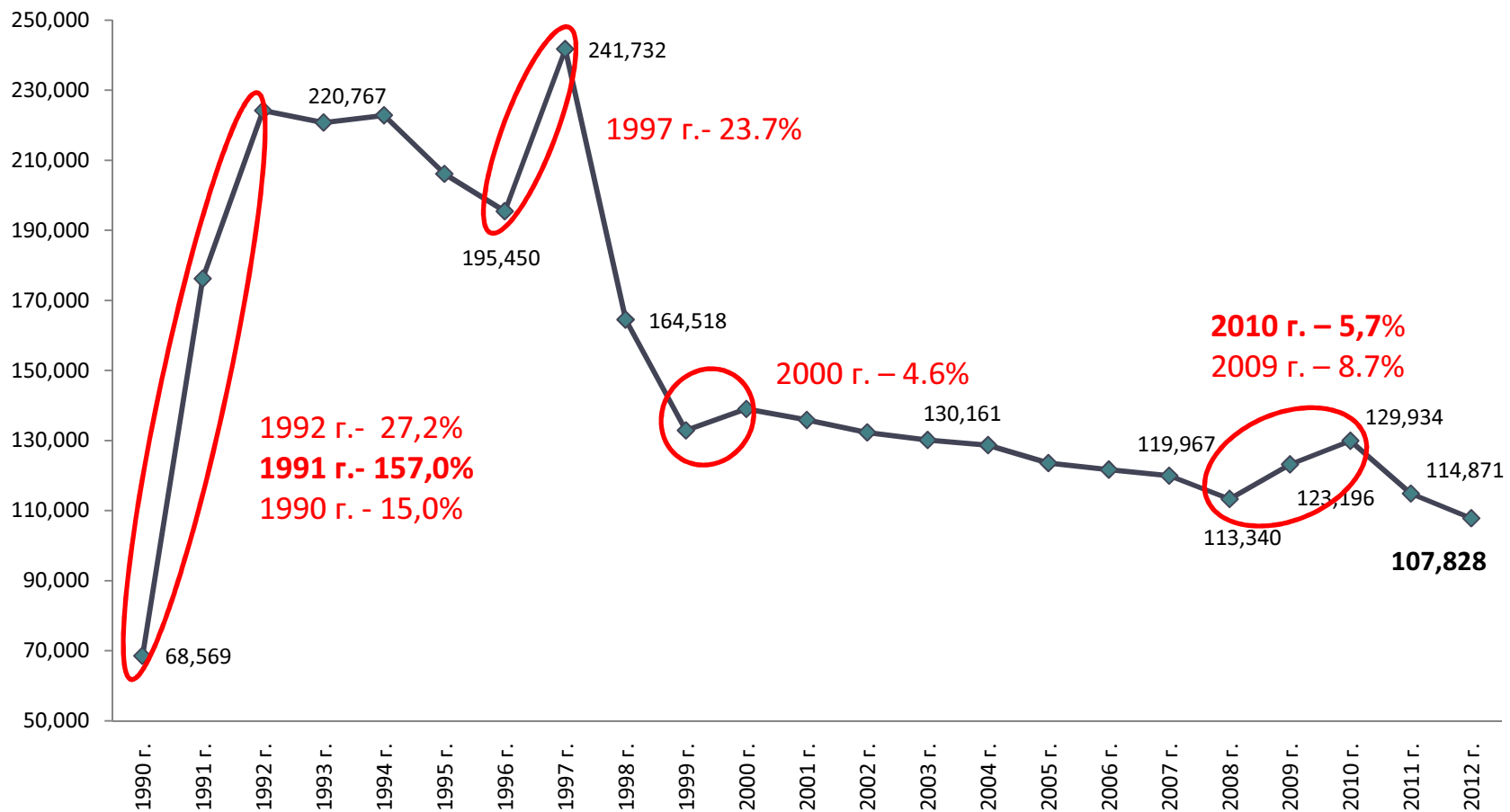
Престъпления срещу гражданите през последните 5 години	Кога	Колко пъти (миналата година)	Къде	Уведомихте ли полицията?	Подробности за съобщаването	Сериозност на инцидента	Помощ за жертвите	Допълнителни въпроси
Престъпления срещу собствеността								
Кражби на автомобили	*	*	*	*		*		c, f
Кражби от автомобили	*	*	*	*	*	*		c, f
Умишлено повреждане на автомобили	*	*	*	*	*	*		
Кражби на велосипеди	*	*	*	*		*		
Взломни кражби	*	*		*	*	*	*	c
Опити за взломни кражби	*	*		*	*	*	*	
Взломни кражби от вили и прилежащи помещения	*	*		*	*	*	*	c
Престъпления срещу личността								
Грабежи	*	*	*	*	*	*	*	d
Кражби на лично имущество/ джебчийски кражби	*	*	*	*		*		e
Сексуални престъпления	*	*	*	*	*	*	*	d
Нападения/заплахи	*	*	*	*	*	*	*	d

Полицейска статистика и данни от жертвите Registered crime and crime victims data



Полицейската статистика и кризите 1990-2012 г.

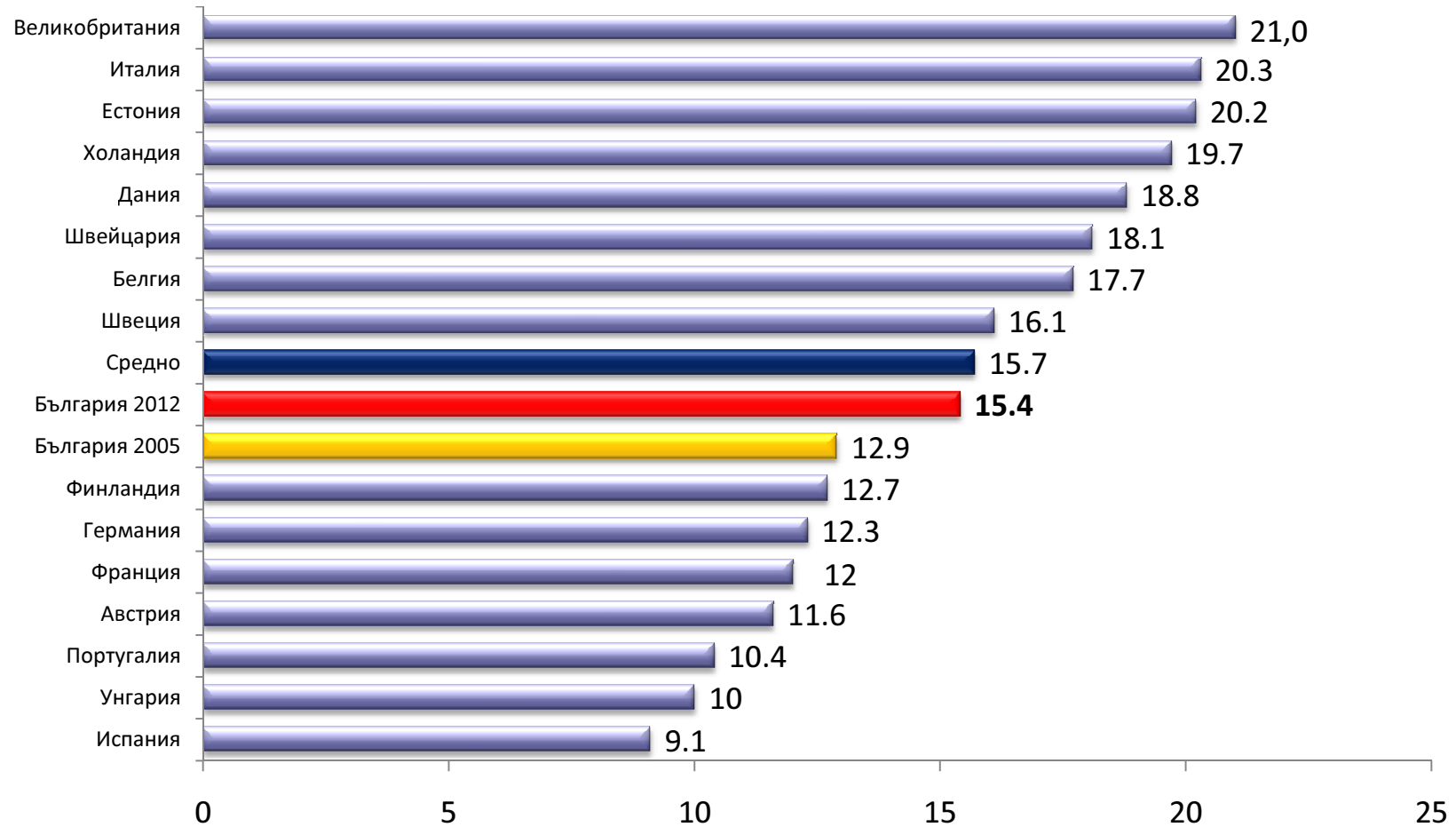
Registered crime and the economic crises (1990-2012)



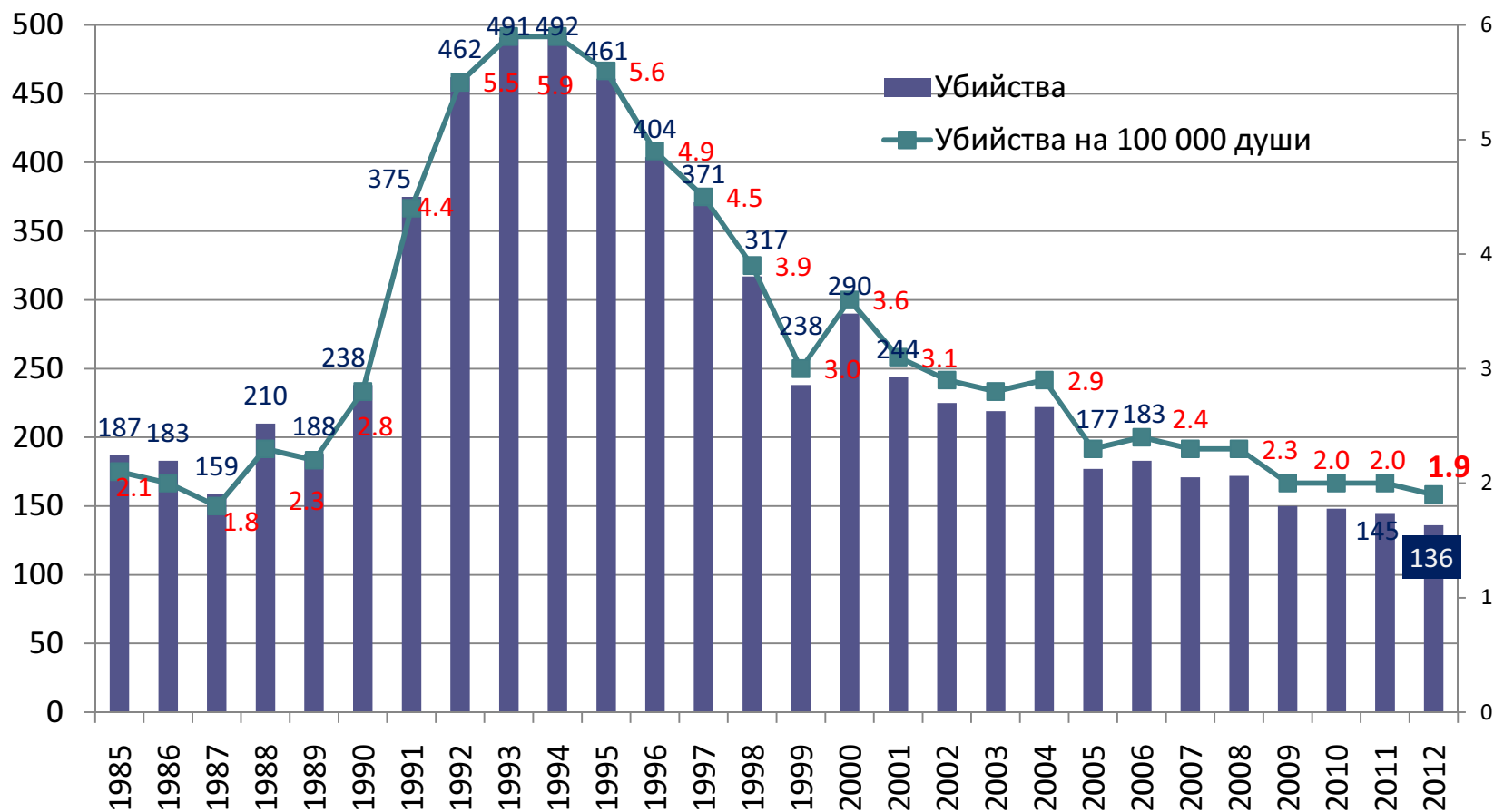
Допълнителни проблеми за дискусия

- Според полицейската статистика след две години ръст на престъпленията през 2009 г. и 2010 г. има спад през 2011 и 2012 г.
- През 2012 г. полицейската статистика регистрира рекорден спад като престъпленията им намаля под нивата на 2008 г.
- Данните от НИП също регистрират ръст през 2009 и 2010 както и лек спад през 2011 г.
- За 2012 г. НИП регистрира рязък ръст на престъпленията като броя на жертвите се връща до нивата от 2002 г.
- Проучването е проведено в силно турбулентни месеци - януари-февруари 2013 г.

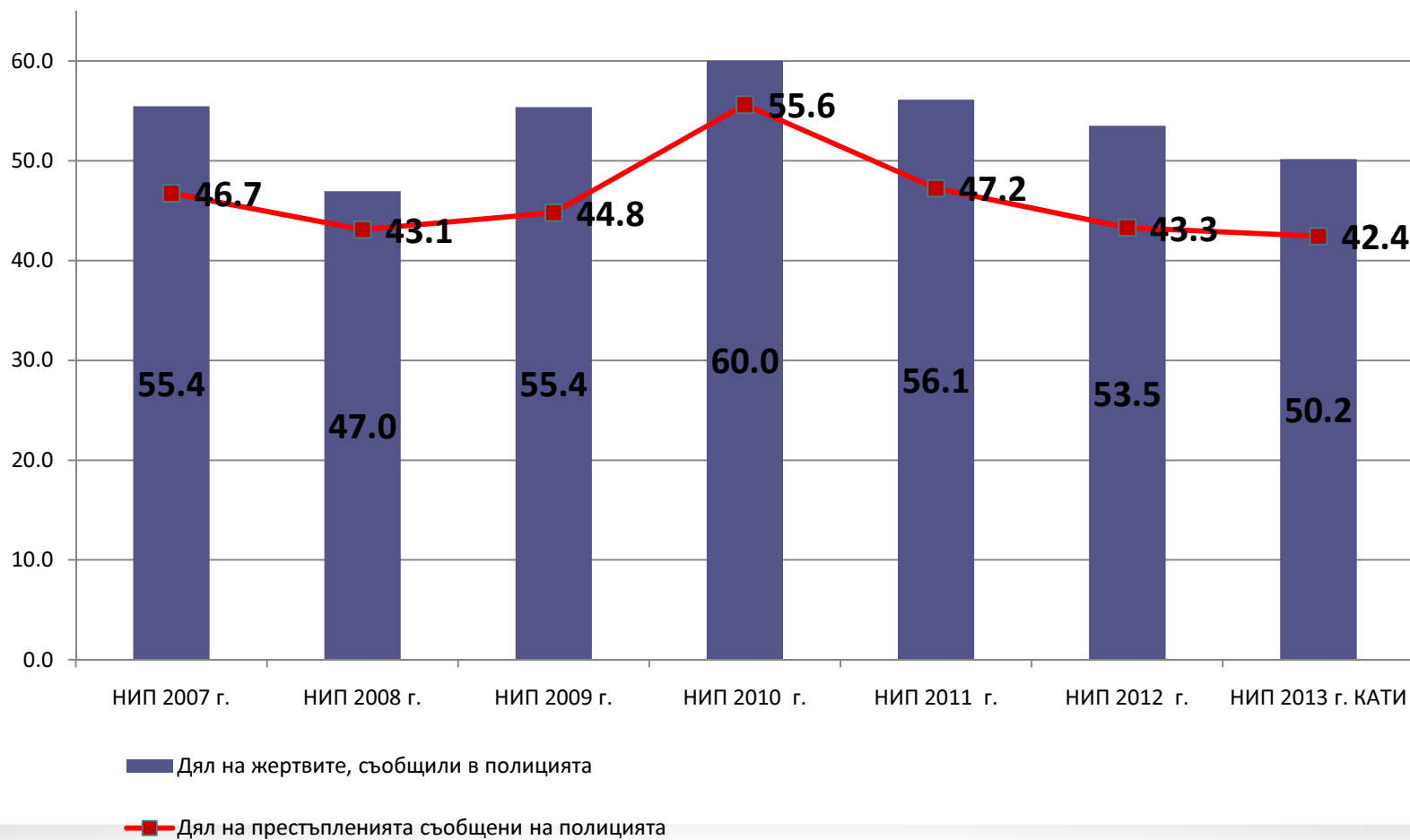
Сравняване нива на: виктимизационни изследвания



Убийства 1985 - 2012



Дял на заявените в полицията престъпления Crimes reported to the police



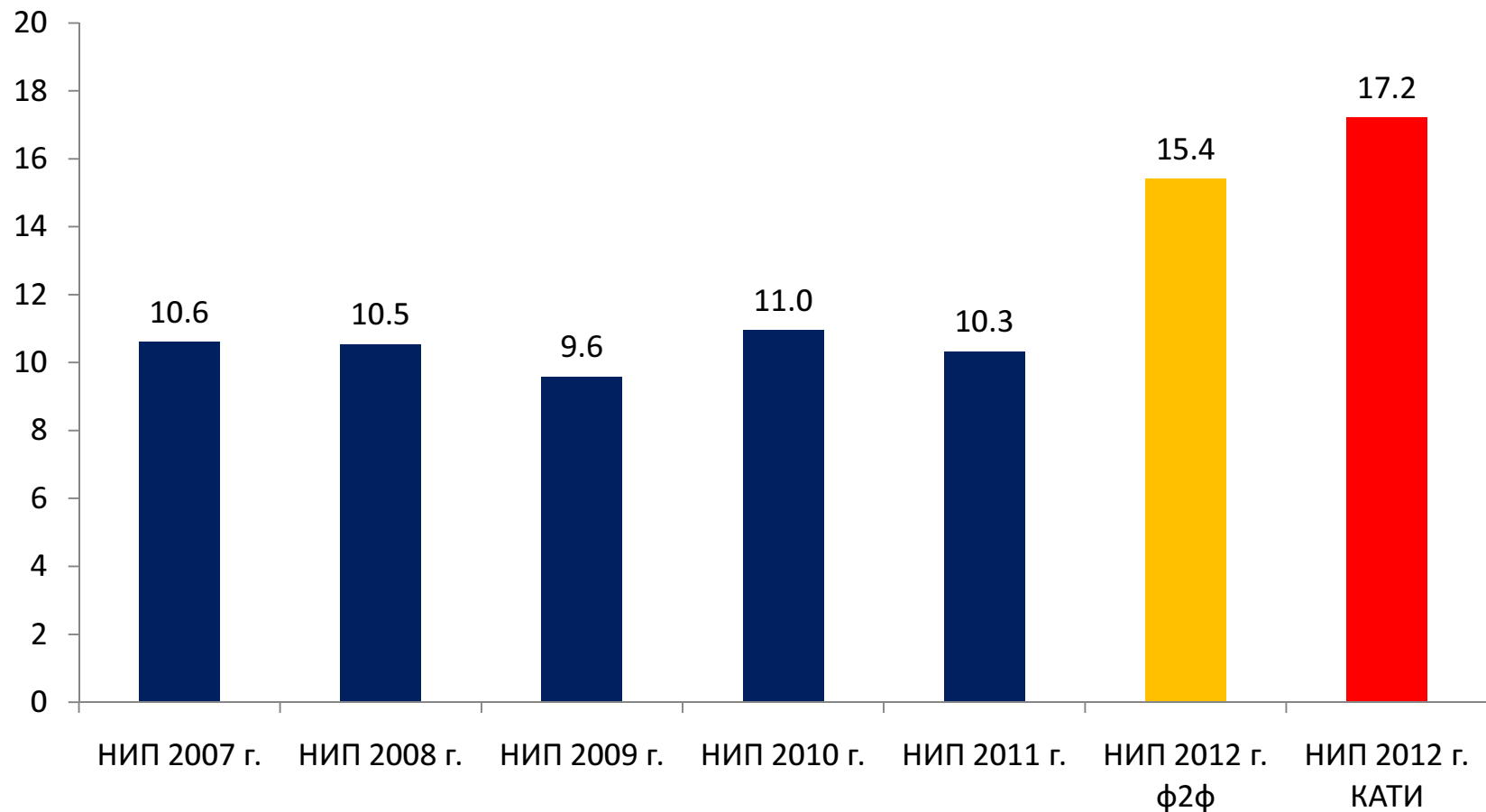
Незаявени престъпления по вид Unreported crimes

	2005	2012	2005
	България		ЕС
Кражби на автомобили (car theft)	96%	89%	92%
Кражби от автомобили (theft from cars)	40%	40%	65%
Кражби от домовете (burglaries)	68%	60%	79%
Грабежи (robberies)	31%	42%	54%
Кражба на лична вещи (theft of pers. Items)	30%	44%	51%
Нападение/заплаха (attacks / threats)	29%	29%	36%
Средно за 11 групи престъпления (average)	43%	50%	58%

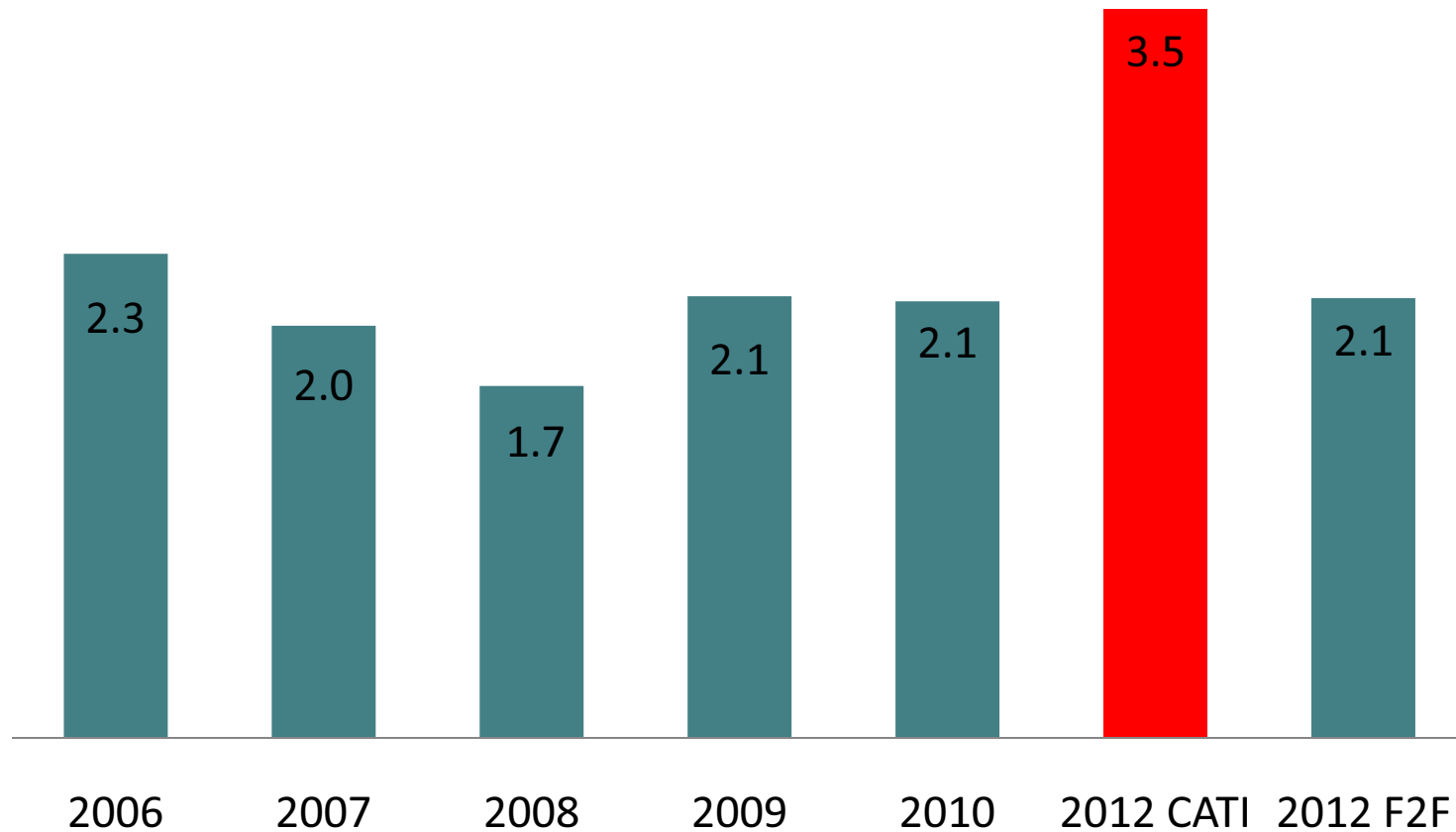
Два различни метода за набиране на информация

- През 2013 година НИП опит да премине от персонално интервю към телефонно интервю.
- Към този метод се ориентират повечето страни в Европейския съюз
- По-добро качество на НИП – по-качествени демографски данни, по-малко откази за участие
- При телефонното проучване жертвите са **около 2 процентни пункта повече** от тези при персоналното интервю.

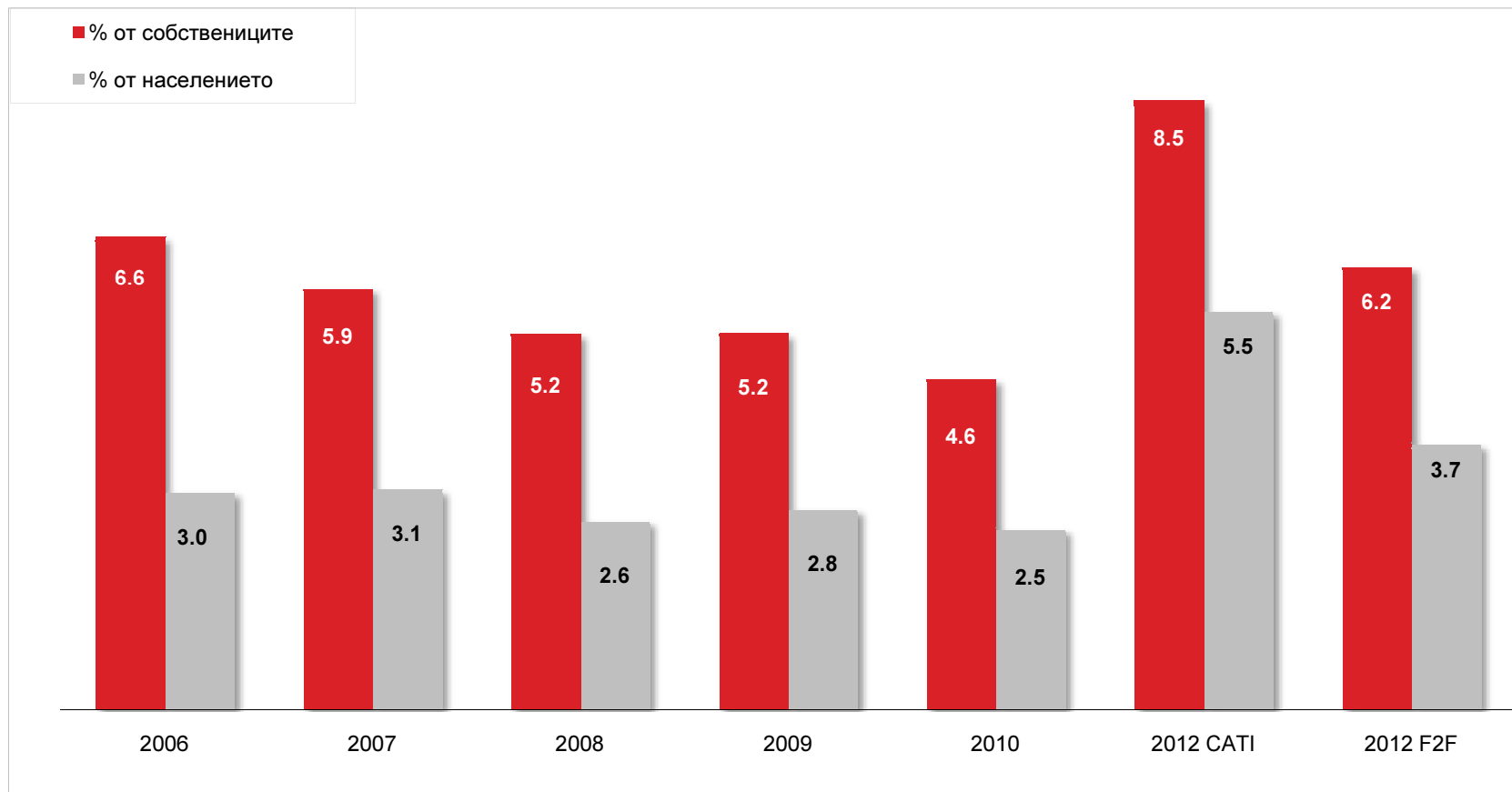
Дял на жертви на 8 престъпления, (% от населението)



Дял на жертвите на кражби от дома за годината, (% от населението)

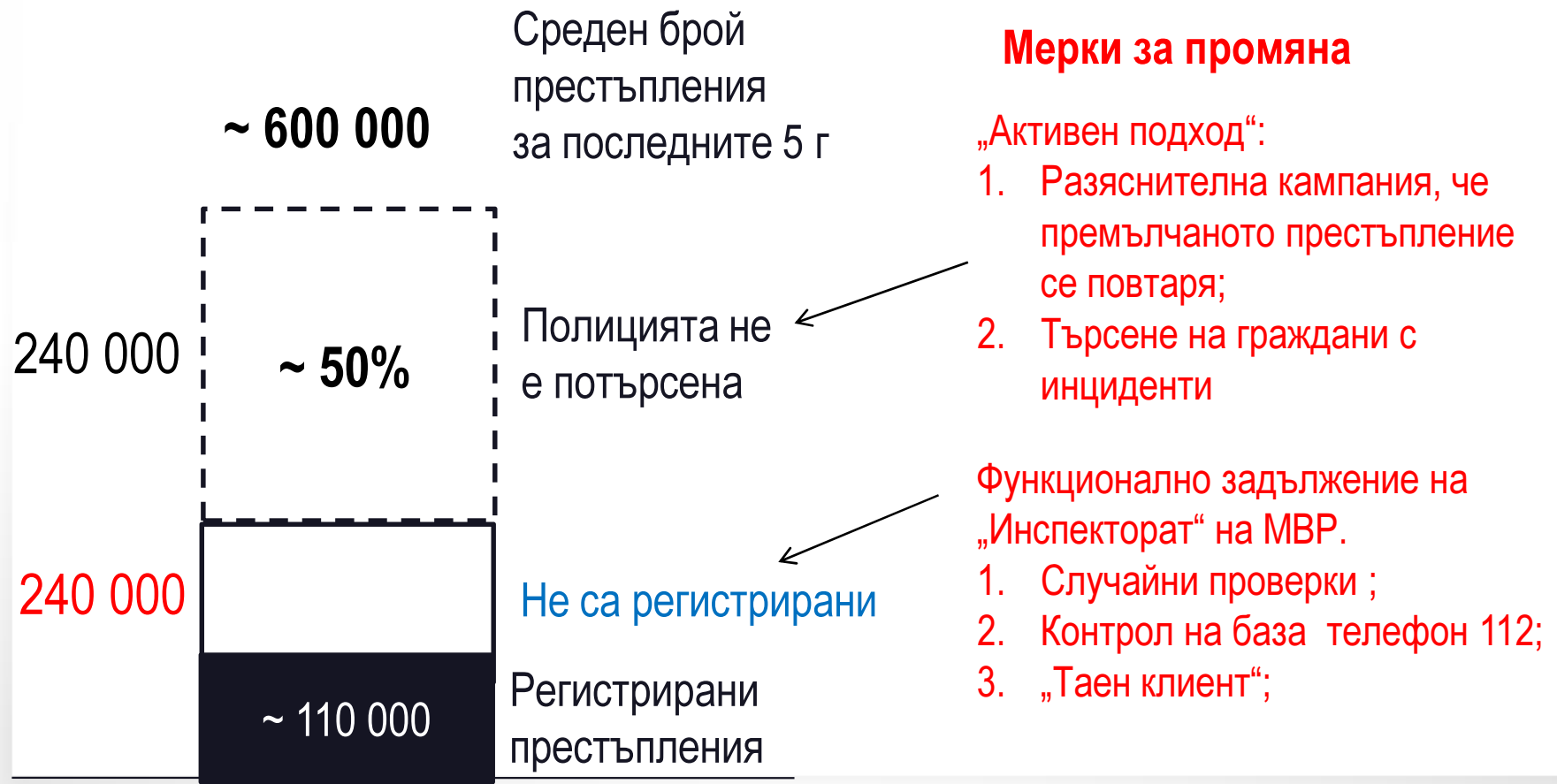


Дял на жертвите на кражби на автомобили за годината, предхождаща (% от населението)

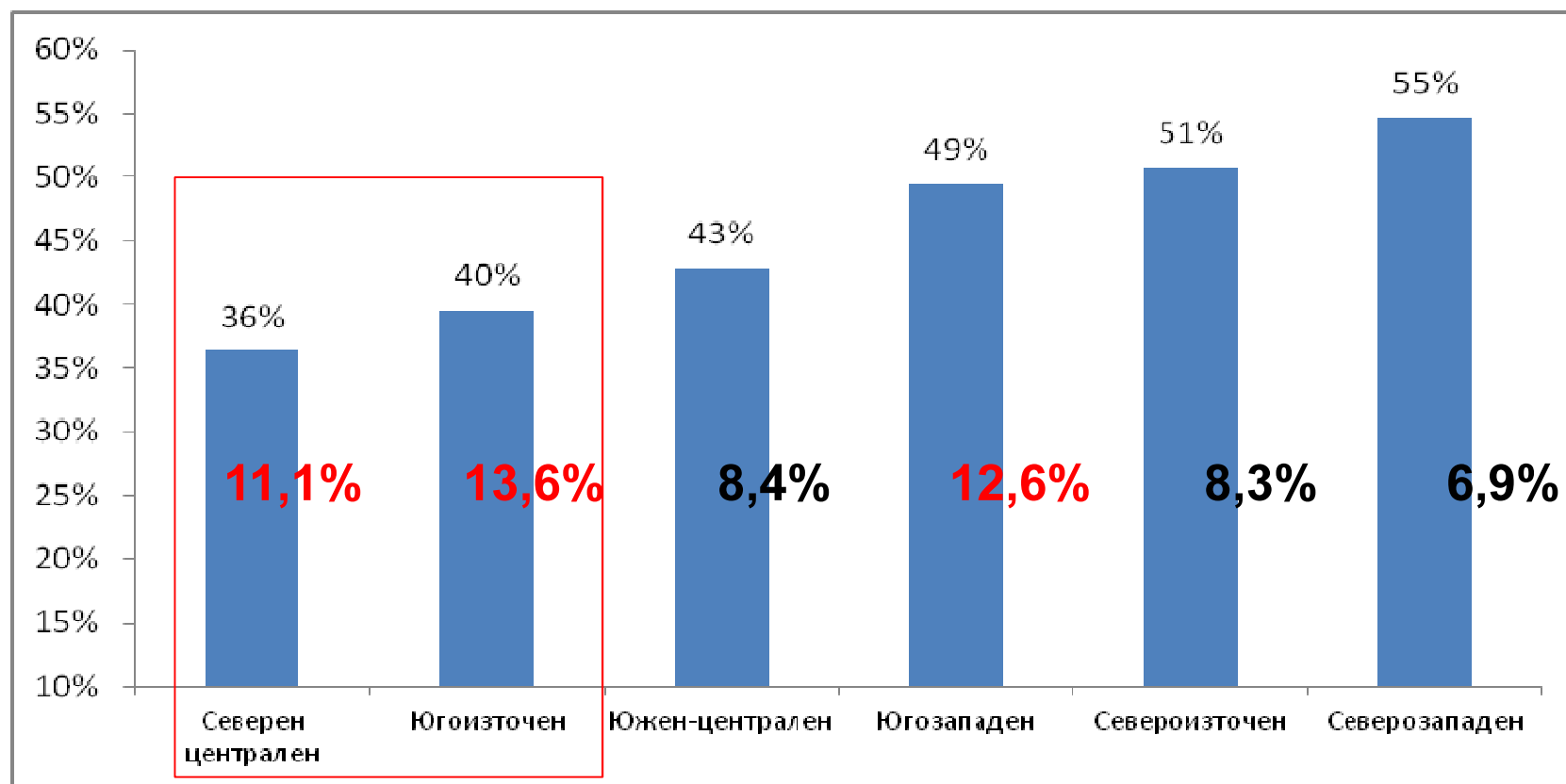


Несъобщени престъпления и “полицейските филтри”

Unreported crime and police ‘filtered’ crimes



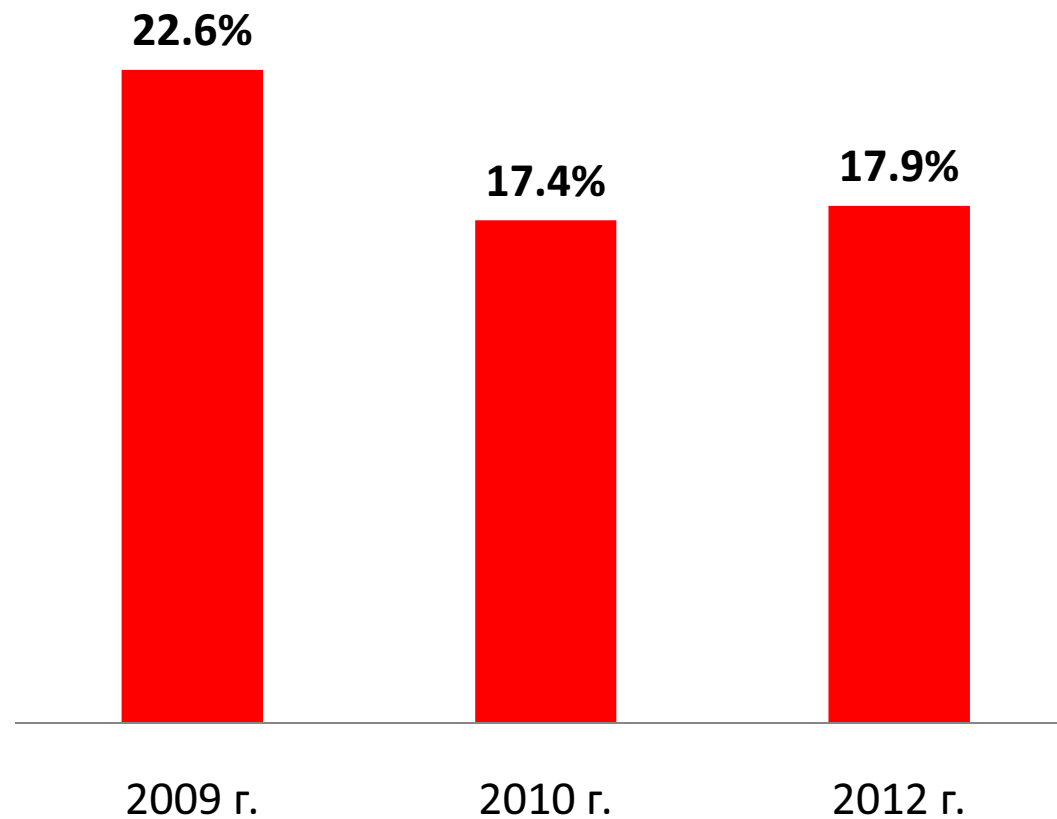
Регионални сравнения - данни от жертвите и полицейски регистрации (средно за 5 години)



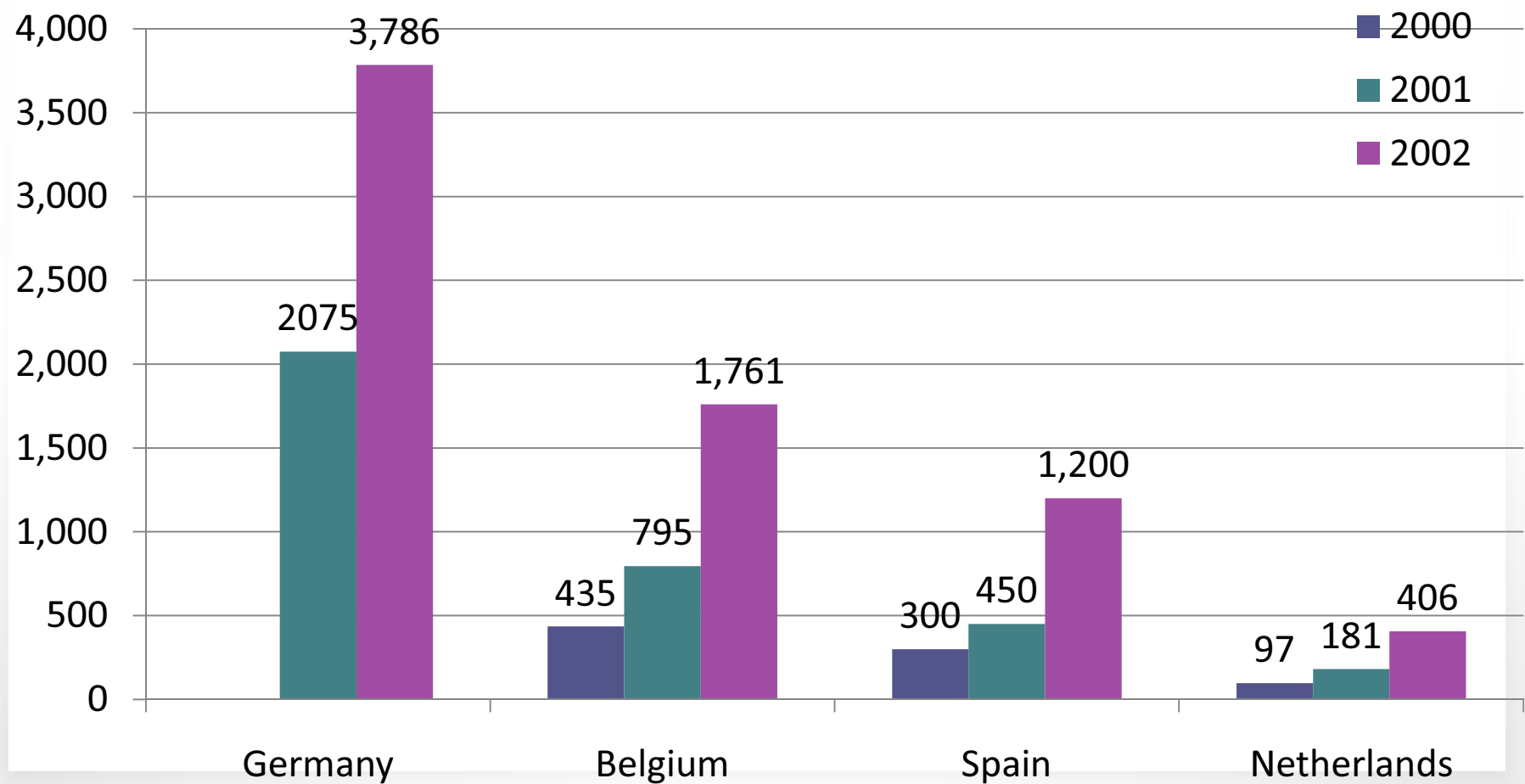
■ Ниво на докладване на престъпленията

----- Дял от населението -жертва на престъпление

Жертва на опит за измама получили телефонно обаждане (%)



Българските имигранти в Европа и престъпността (брой на заподозрените)



Характеристики на престъпност сред имигранти

- Слаба връзка между организираната престъпност и миграционните процеси
- Престъпления свързани с оцеляване (дребни кражби, кражби от магазини)
- Дългосрочни характеристики:
 - Социална изолация
 - Организирани престъпни дейности
 - Сива икономика

Холандия: заподозрени в извършване на престъпление източноевропейци

