

# Динамика на конвенционалната престъпност в България

2014 – 2015 г.

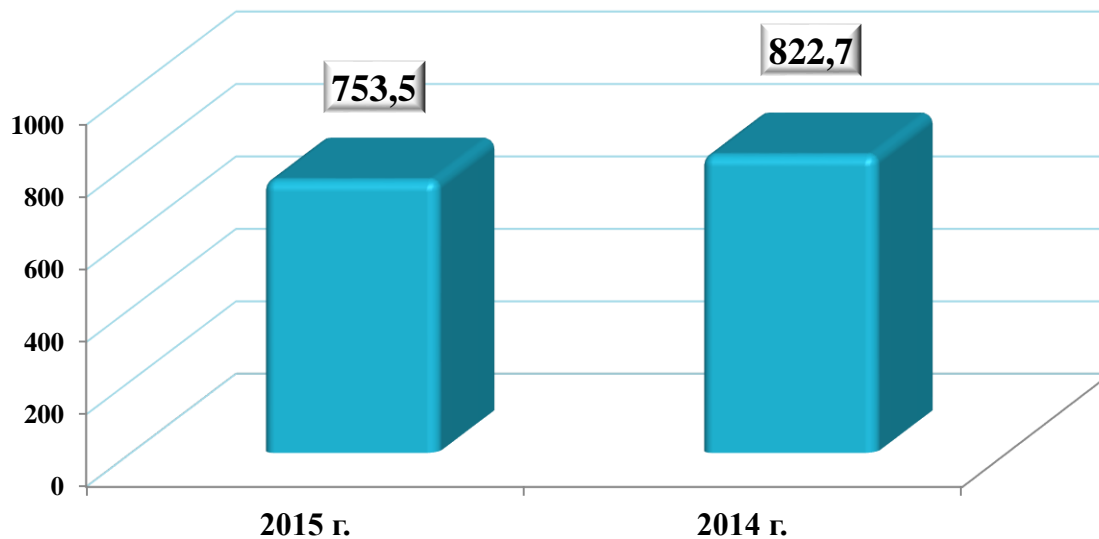
ГЛАВЕН СЕКРЕТАР НА МВР  
ГЛ. КОМИСАР ГЕОРГИ КОСТОВ



**През първите 6 месеца на 2015 г. общата престъпност намалява с около 8,4% спрямо същия период на 2014 г.**

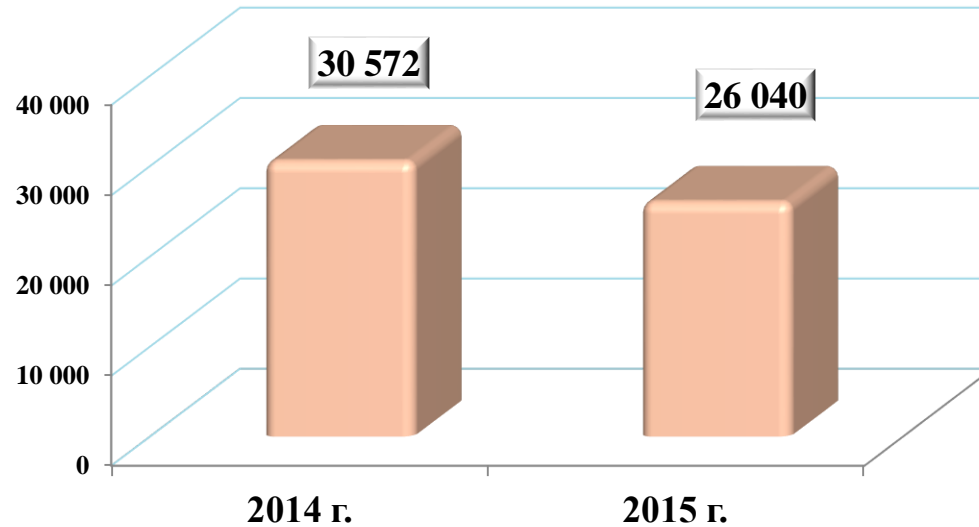
**Нивото на разкриваемост се е увеличило с 6,3 пункта, от 30,5% на 36,8%.**

## Брой престъпления на 100 хил. души



**Коефициентът на престъпност, или брой престъпления на 100 хил. души, за първото полугодие бележи намаление от 69,2 престъпления в сравнение със същия период на 2014 г.**


## Пострадали лица



Общият брой на пострадалите лица е 26 040, от които 40,1% жени, 2,2% малолетни, 2,7% непълнолетни и 2,4% чужденци.

Отчита се намаление от 14,8 % в сравнение с първите 6 месеца на 2014 г.

## Структура на престъпността

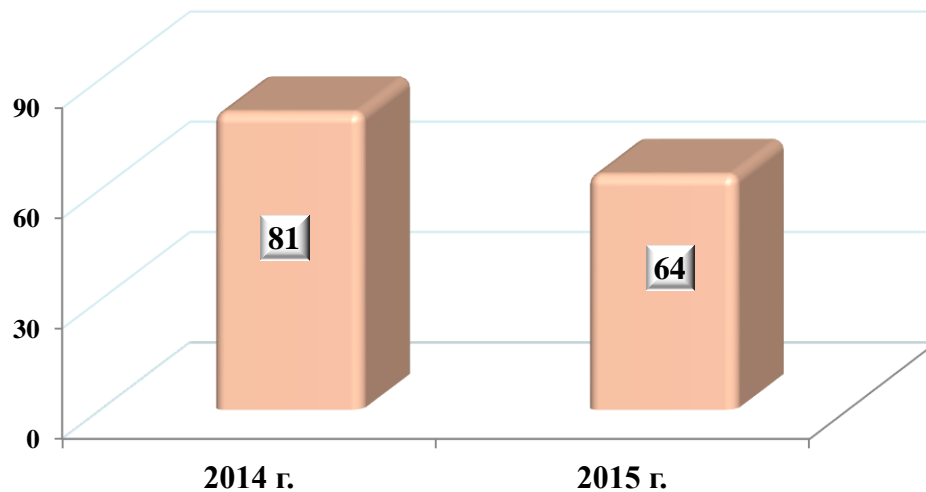


**В структурно отношение доминират престъпленията против собствеността - 56,6% от общия брой престъпления (61,7% за същия период на 2014 г).**

**Следват общопасните престъпления с 22,3% (18,2%).**

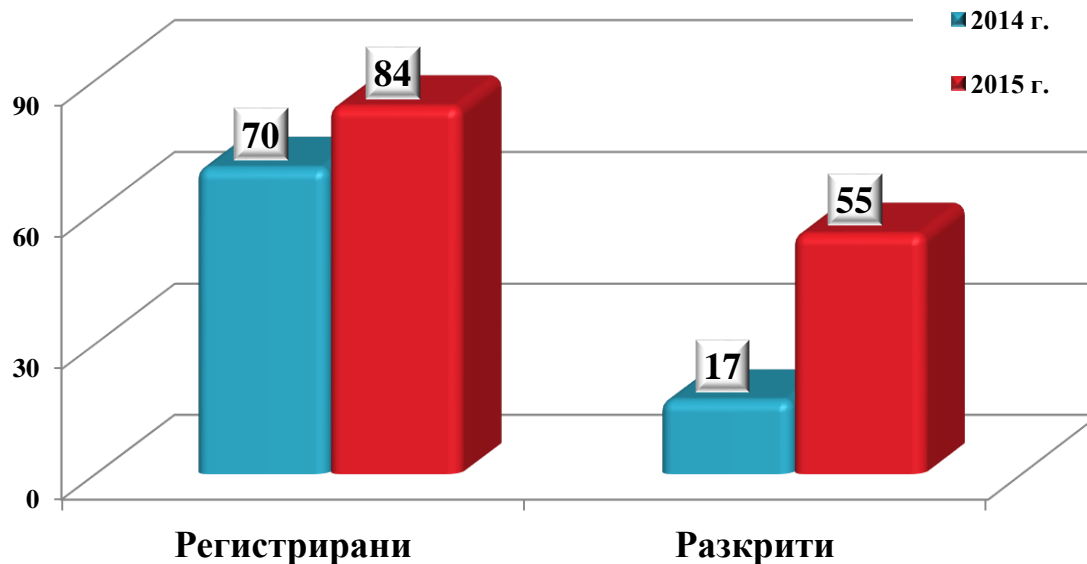
**Относителният дял на престъпленията против личността е 4,3% (4%).**

## Изнасилвания



**Сексуалните престъпления като цяло също намаляват. Изнасилванията намаляват с 21% спрямо първото полугодие на 2014 г.**

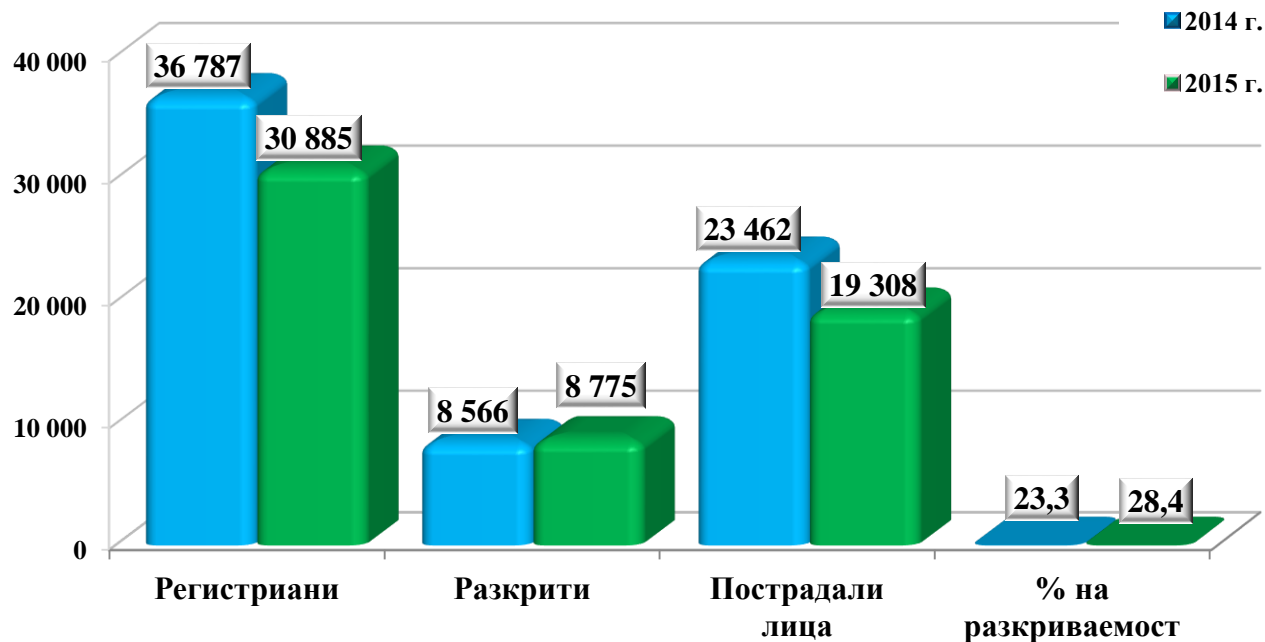
## Умишлени убийства, вкл. и опити



През първото полугодие 2015 г. са регистрирани 84 умишлени убийства (вкл. и опити), което е увеличение от 20% спрямо същия период на 2014 г.

Процентът на разкриваемост при тях е значително увеличен – от 24,3% на 65,5%.

## Престъпления против собствеността

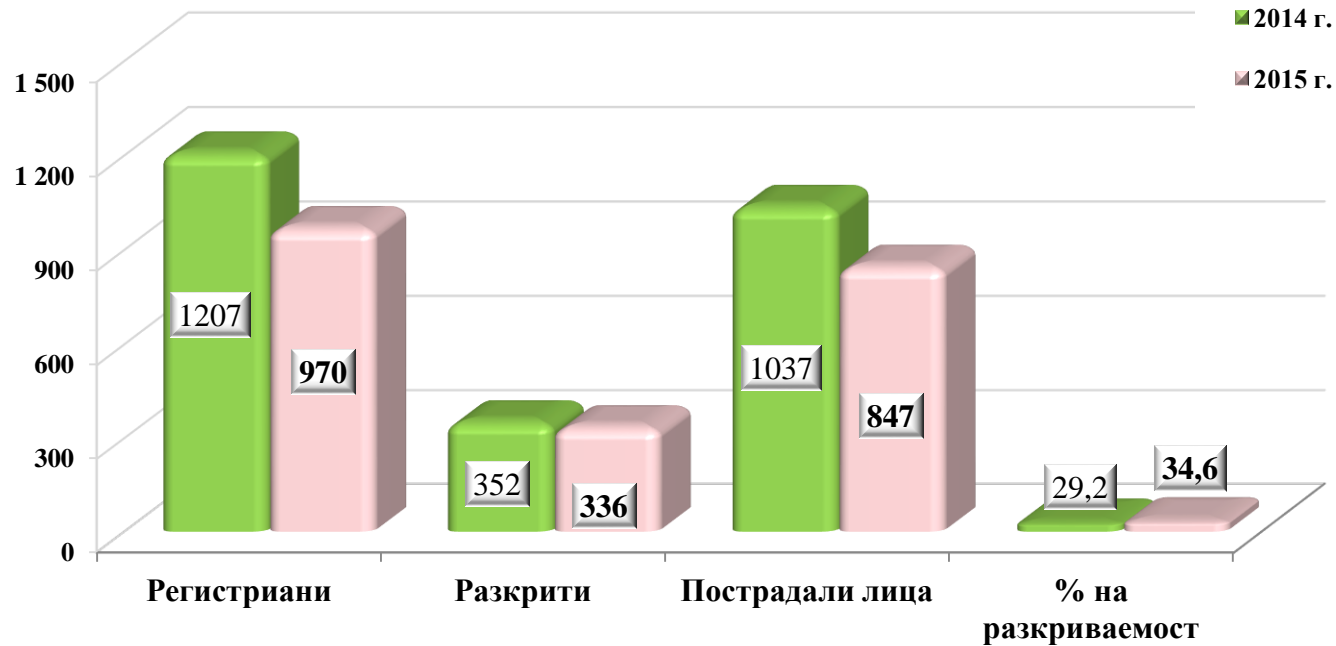


**Престъпленията против собствеността бележат намаление от 16%. Разкриваемостта се е увеличила с 5,1 пункта от 23,3% за първото полугодие на 2014 г. на 28,4% за шестте месеца на 2015 г.**

**Броят на пострадалите лица от този вид престъпления бележи спад от 17,7%.**



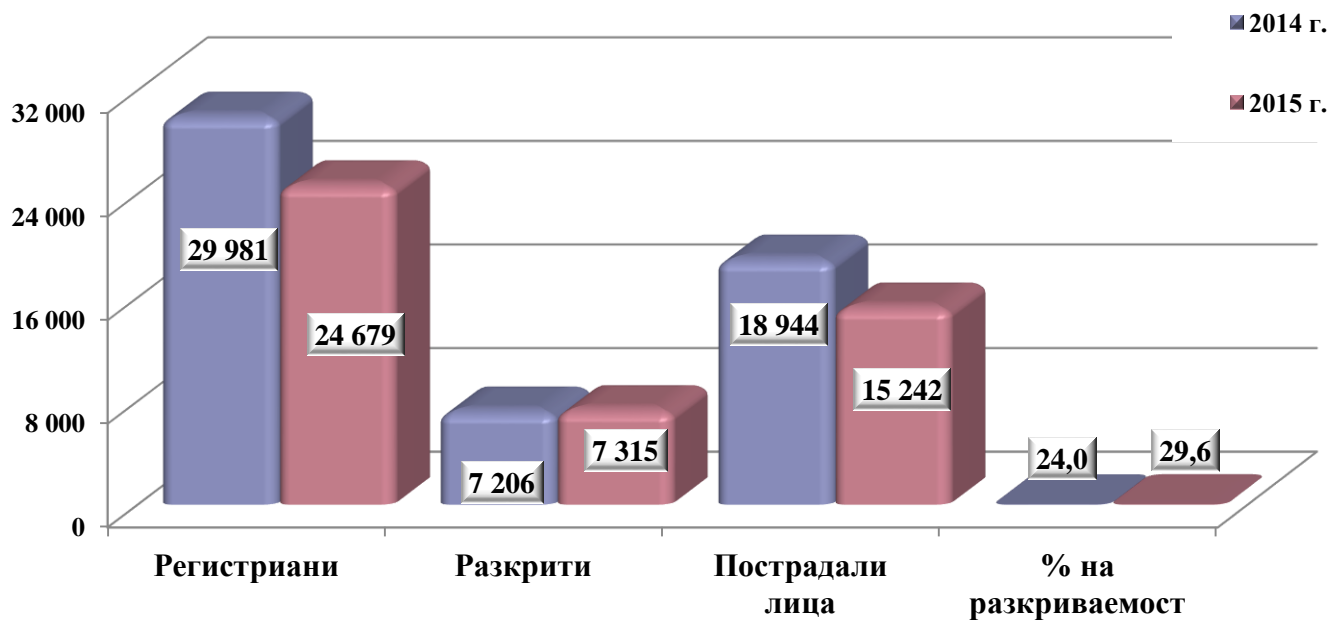
## Грабежи



Регистрираните *грабежи* за първото полугодие на 2015 г., бележат намаление с 19,6%. Разкриваемостта се е увеличила с 5,5 пункта от 29,2% на 34,6% .

Броят на пострадалите лица бележи спад от 18,3%.

## Кражби

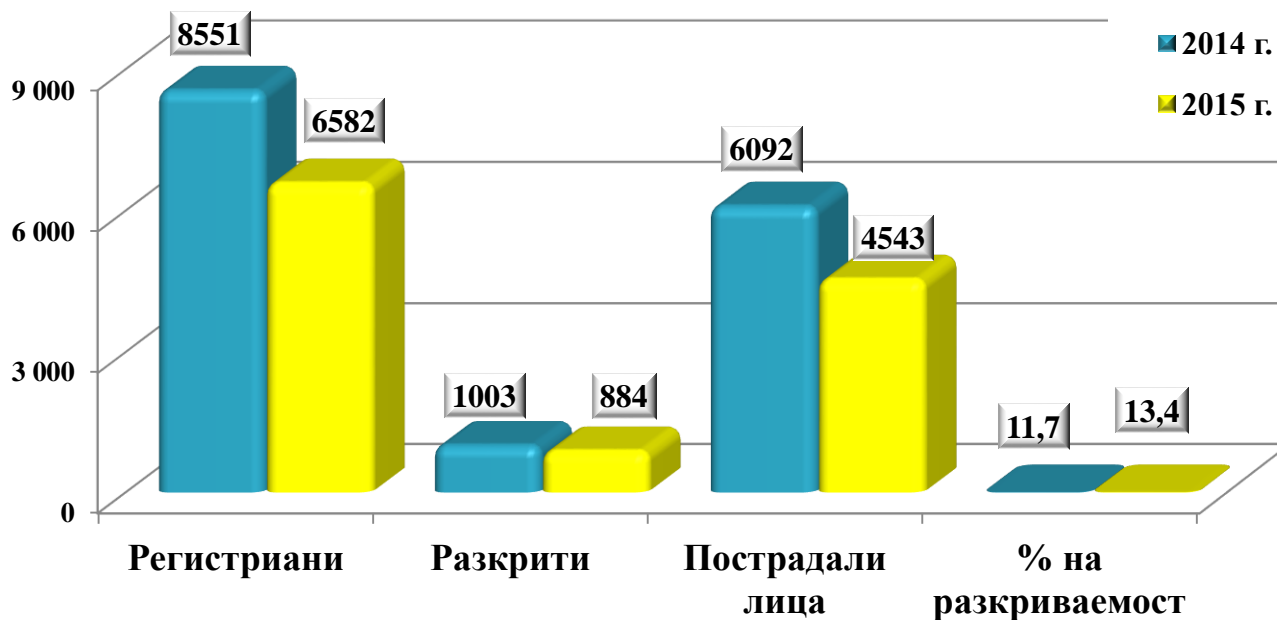


От престъпленията против собствеността кражбите заемат най-висок относителен дял – 79,9%.

През първите 6 месеца на 2015 г. се наблюдава намаление от 17,7% при този вид престъпления. Разкриваемостта се е увеличила с 5,6 пункта.

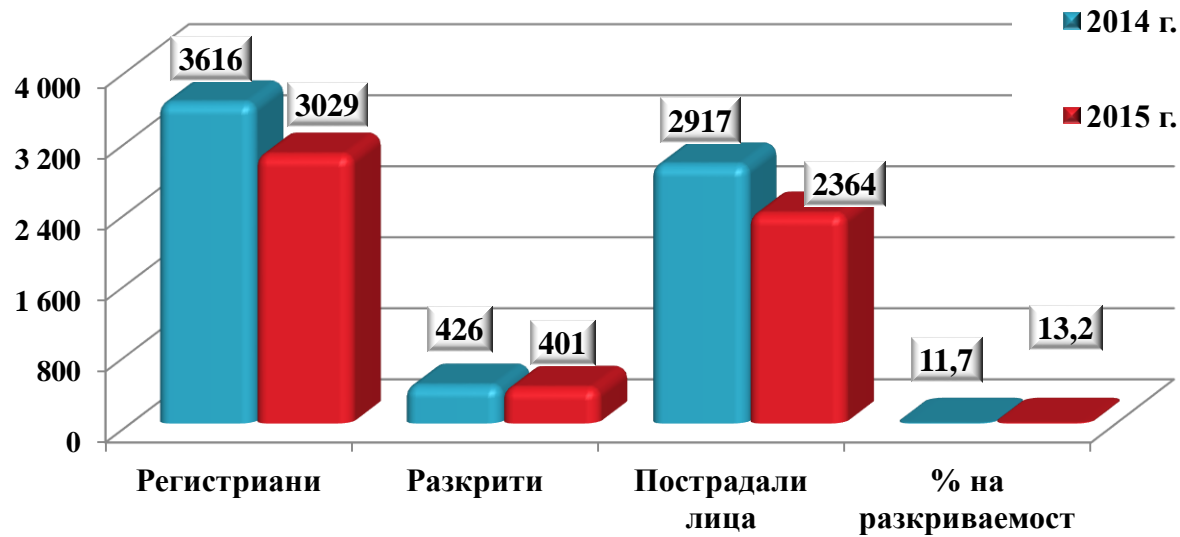
Броят на пострадалите лица бележи спад от 19,5%.

## Взломни кражби



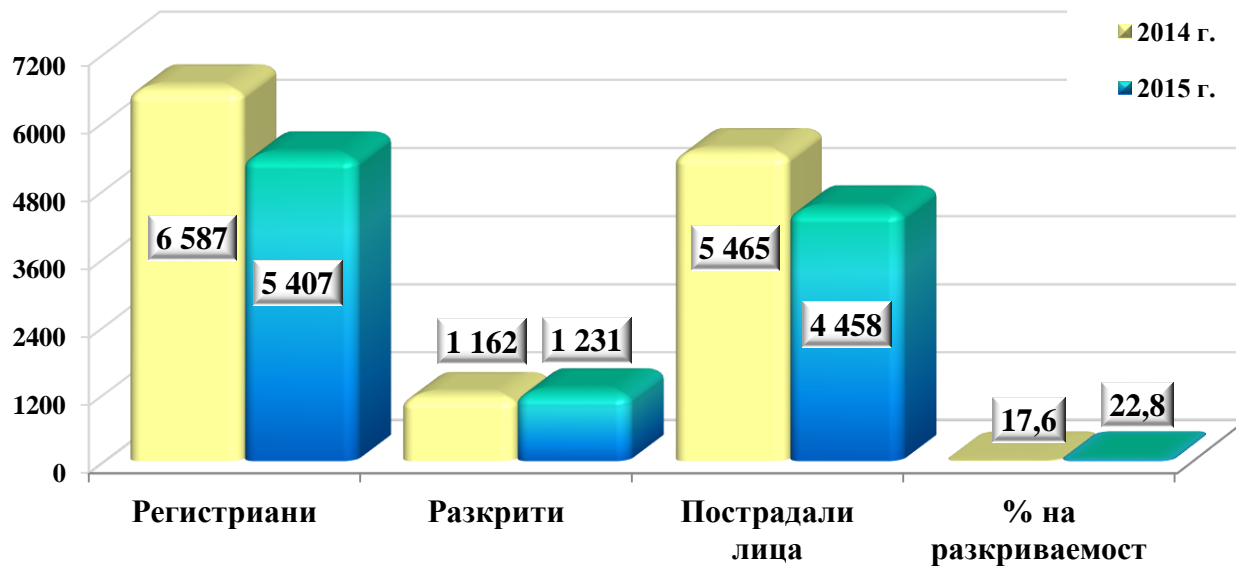
**Основна част от кражбите съставляват извършените *чрез взлом*.  
Регистрирани са 6582 случая или с 23% по-малко от регистрираните  
през първото полугодие на 2014 г.**

## Кражби на части и вещи от МПС



При кражбите на части и вещи от МПС се отчита намаление с 16,2% в сравнение със същия период на 2014 г. Разкриваемостта се е увеличила с 1,5 пункта. Пострадалите лица намаляват с 19%.

## Домови кражби

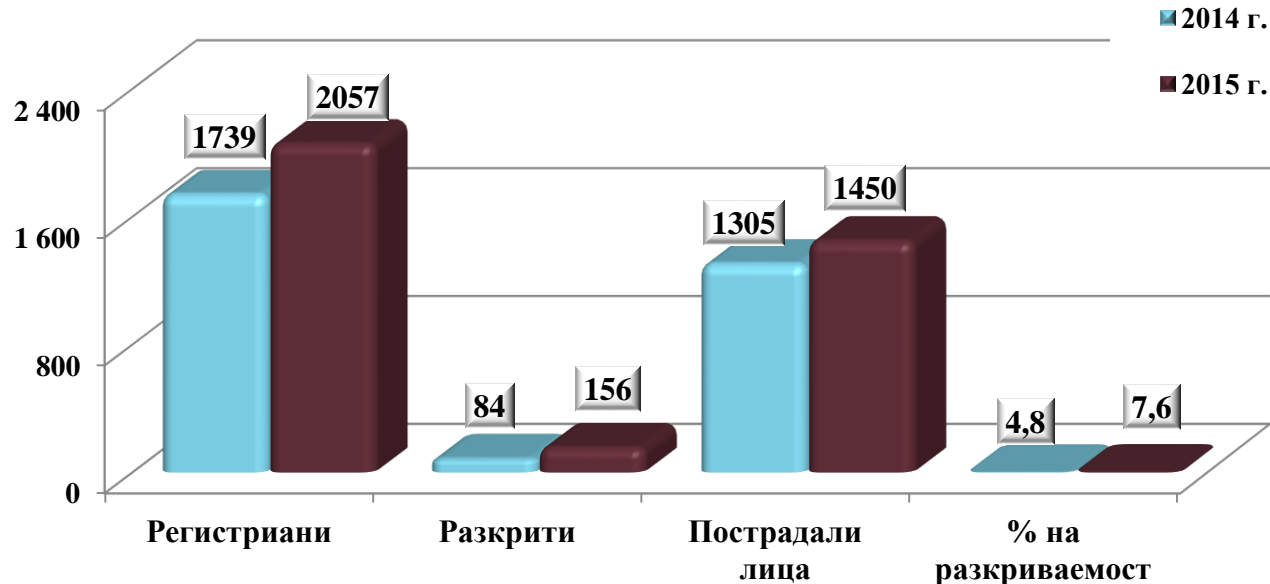


През първите 6 месеца на 2015 г. при *домовите кражби* е регистриран спад от 17,9% спрямо същия период на 2014 г.

Разкриваемостта се е увеличила с 5,2 пункта.

При пострадалите лица се наблюдава намаление от 18,4%.

## Посегателства спрямо МПС

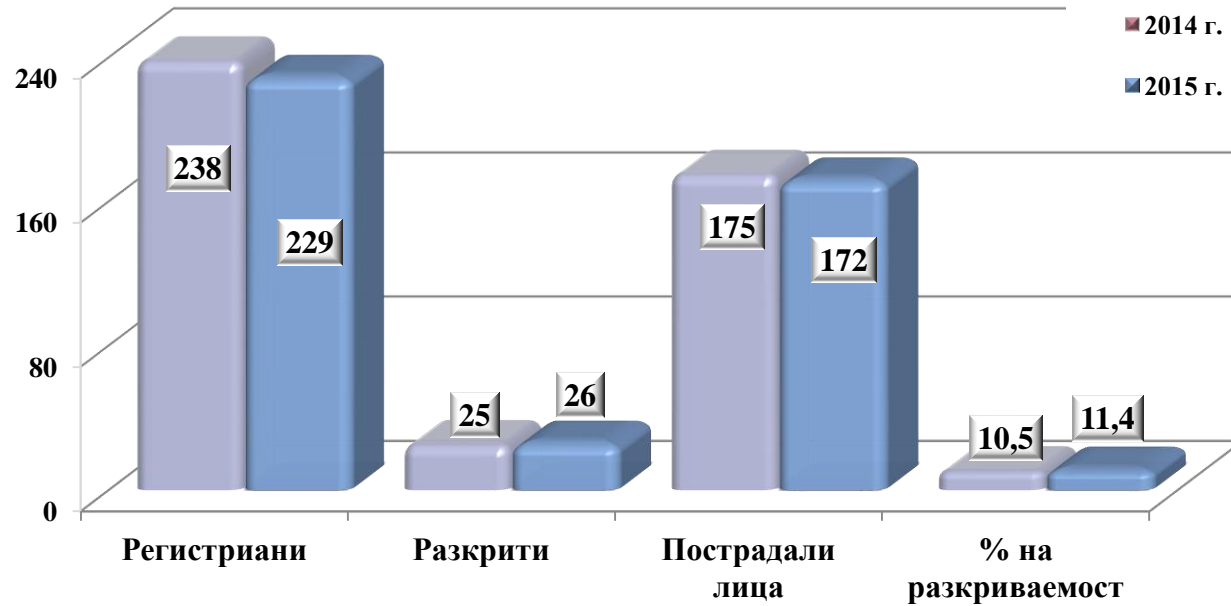


През първите 6 месеца на 2015 г. при регистрираните *посегателства спрямо МПС* е налице увеличение от 18,3% спрямо същия период на 2014 г.

Наблюдава се повишаване на разкриваемостта при този вид престъпления с 2,8 пункта.

Пострадалите лица са се увеличили с 11,1%.

## Кражби на МПС



**Кражбите на МПС, са намалели с 3,8% в сравнение със същия период на миналата година.**

**Процентът на разкриваемост се е увеличил е 0,8 пункта.**


**Намаление от 1,7% се наблюдава при пострадалите лица.**

## **МЕРКИ:**

**Прилага се методика за отчитане на ефективността от работата на СДВР и ОДМВР на всяко тримесечие. По 4 критерия се оценява резултатността на разследването, на оперативно-издирвателната, превантивната и охранителната дейност, както и състоянието на престъпността и разкриваемостта.**

**От началото на 2015 г. всички заявителски материали (ЗМ) се записват в електронни регистри, в единната деловодна система на министерството.**

**Използва се интерактивната карта на престъпността за управление на ресурсите на полицията - важен фактор за подобряване на ефективността по противодействие на престъпността .**





**БЛАГОДАРЯ ЗА  
ВНИМАНИЕТО!**

