


IMD World Competitiveness Yearbook 2008  
Годишник на световната конкурентоспособност 2008



**Международната  
конкурентоспособност на  
България 2008**

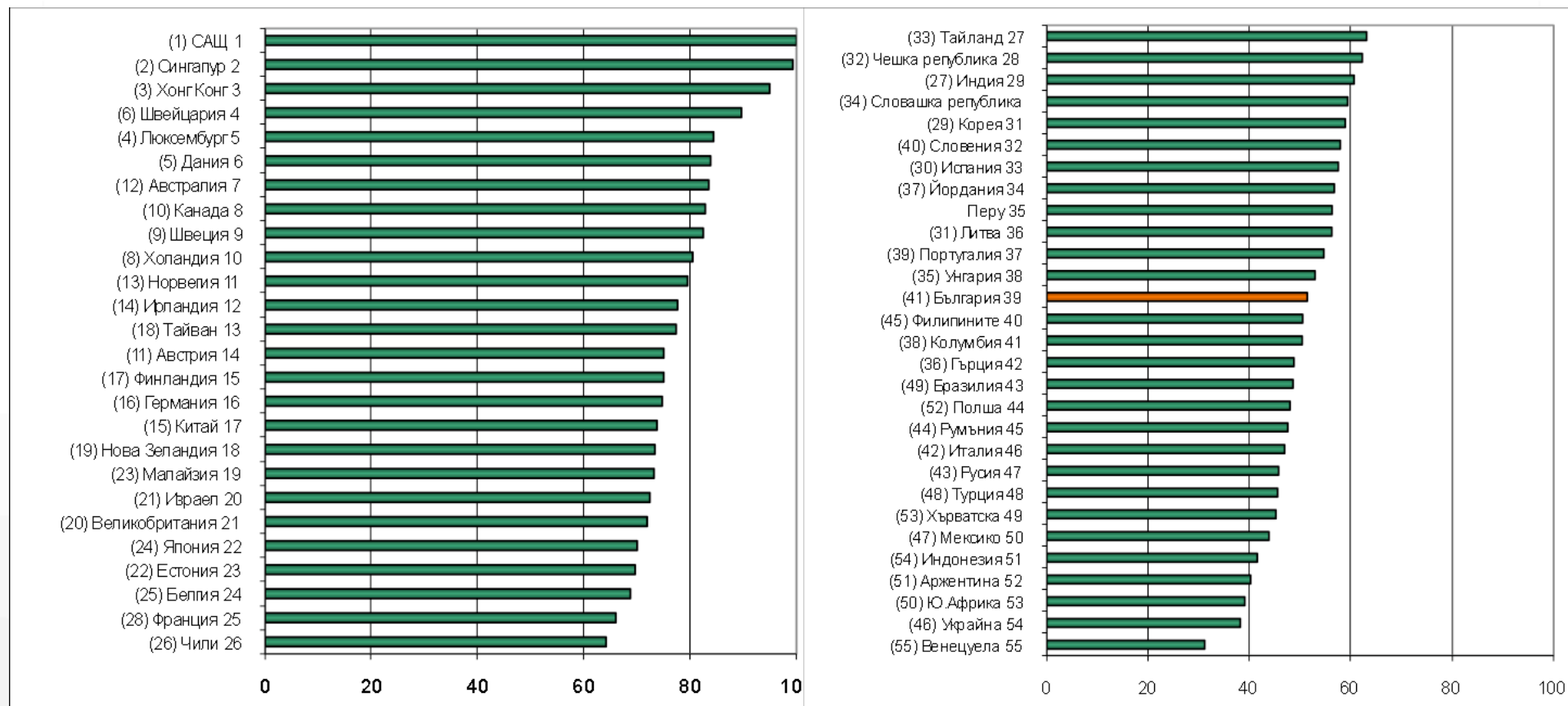
**Тенденции и предизвикателства**

София, 14 май 2008 г.

## Няколко думи за конкурентоспособността и методологията

- Конкурентоспособността е начинът, по който една нация управлява съвкупността от своите ресурси и компетенции/таланти, за да повиши благосъстоянието на хората
- Конкурентоспособността е сложна концепция, която в крайна сметка се базира на ценностната ситема на оценителите
- Годишника на световната конкурентоспособност покрива 55 страни и 330 критерия (2/3 статистика и 1/3 социология), групирани в 20 под-фактора, които са разпределени в четири основни категории определящи конкурентоспособността
- Докладът осигурява картина, базирана на статистика и социологически изследвания, от които реалността може да се раличава, но тези които познават местния контекст могат лесно да изпозват данните и класацията, за да направят правилните изводи

## България за трета година участва в най-представителната световна класация на конкурентоспособността



**39/55 – подобрение в сравнение с 41/55 през 2007 г.**

**Влошаване на икономическата ефективност**

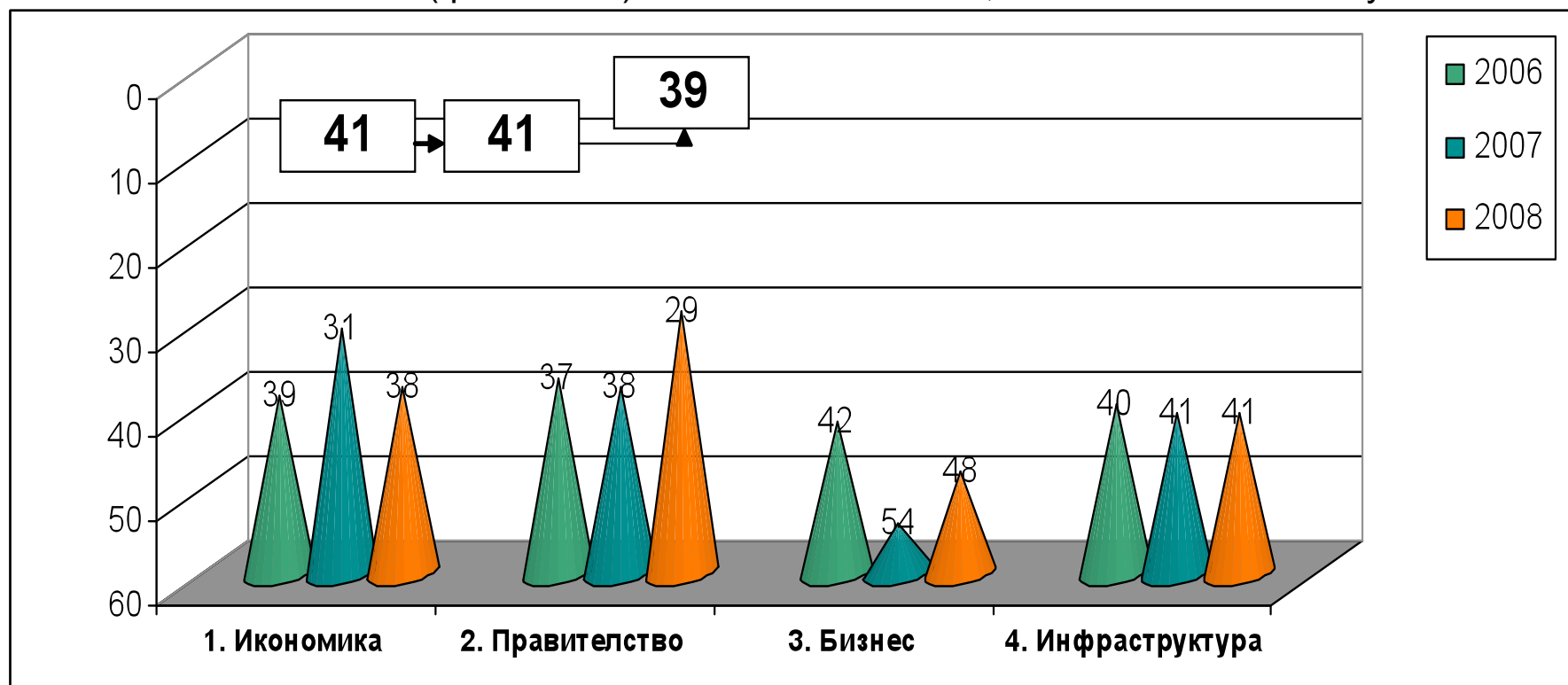
**Подобряване на оценките за бизнес и правителствената ефективност.**

Източник: IMD World Competitiveness Yearbook 2008.

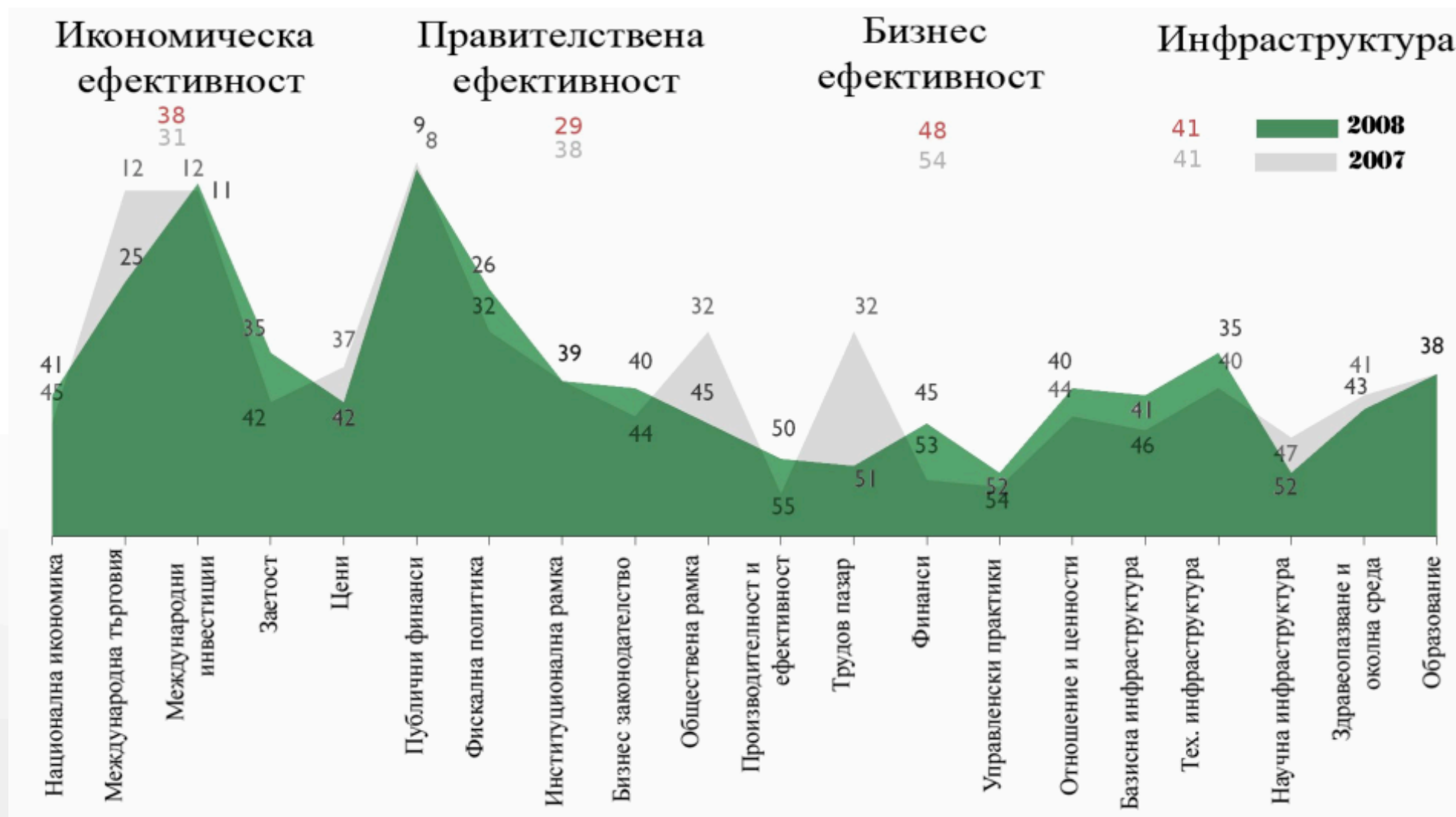
Рангът за 2007 г. е представен в скоби, а за 2008 г. с цифра след името на държавата.

## Как се измерва: четири групи индикатори

1. Как работи икономиката (макроикономическа оценка на конкурентността на страната)
2. Как работи правителството (ефективност на правителството)
3. Как работи бизнесът (ефективност)
4. Инфраструктура, разбираана най-широко като факторите, които определят наличието и качеството на базовия (физически) и човешкия капитал, на технологиите и науката.



## Общ профил България 2008: 39/55



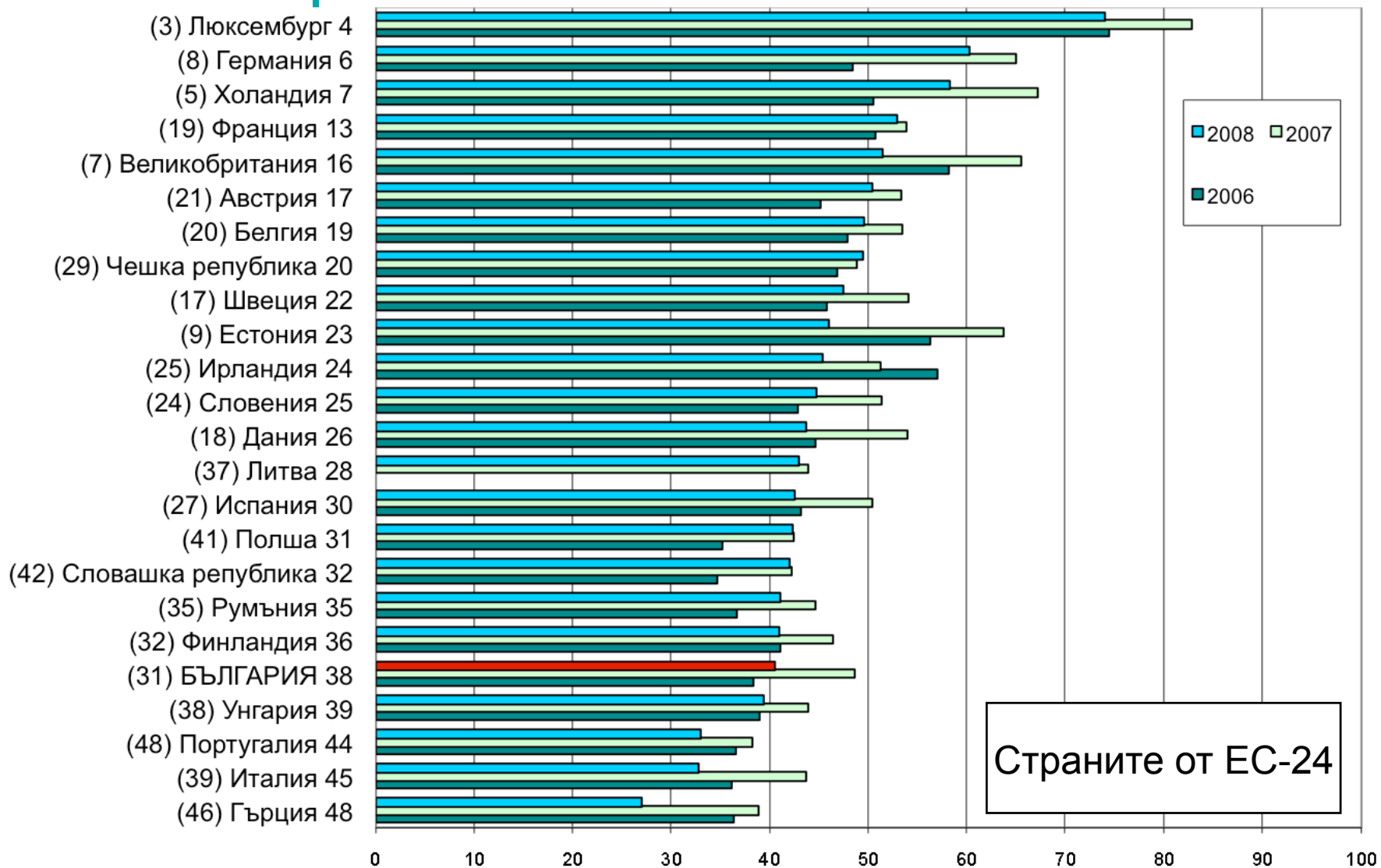
Източник: IMD World Competitiveness Yearbook 2008.

## Какви резултати дава икономиката: Влошаване от 31 на 38 място

79 критерия, които са групирани в следните 5 фактора

	2008	2007	2006
<input type="checkbox"/> Национална икономика	41	45	40
<input type="checkbox"/> Международна търговия	25	12	23
<input type="checkbox"/> Международни инвестиции	11	12	33
<input type="checkbox"/> Заетост	35	42	47
<input type="checkbox"/> Цени и инфлация	42	37	31

## Как работи икономиката - 38 място



## Как работи икономиката?

### Предимства

	2008	2007
Валутният курс подпомага конкурентоспособността на предприятията (изследване)	2	10
Приходи от международен туризъм (8,2 % от БВП / 2006)	4	4
Приток на ПЧИ (21.2% от БВП / 2007)	3	4
Индекс "Цена на живота", Ню Йорк = 100, България = 72.5	8	10
Ръст на глава от населението (6.8%)	9	13



## Как работи икономиката?

### Слабости

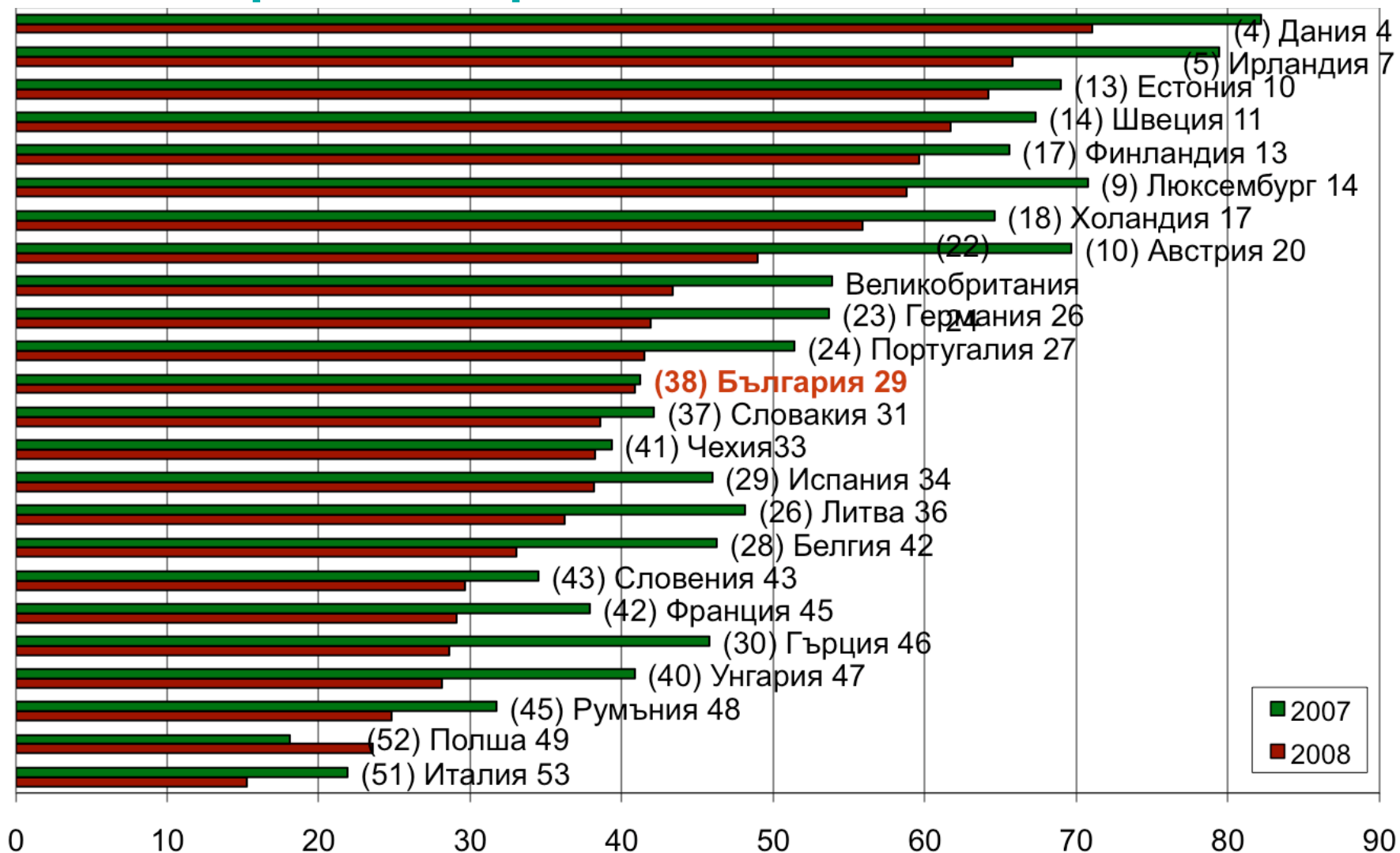
	2008	2007
Дефицит на текущата сметка (-20.4% от БВП)	55	51
Износ на стоки, млрд. щ.д. (15.1 / 2006 г.)	51	50
Директни инвестиции в чужбина (0.7% от БВП)	51	-
Инфлация (8.4%)	50	49
Директни инвестиции и капитал към страната 20.7 млрд. щ.д.	48	50

## Как работи правителството: подобрене от 38 на 29 място

72 критерия, формиращи общата оценка по следните 5 фактора

	2008	2007	2006
<input type="checkbox"/> Публични финанси	9	8	10
<input type="checkbox"/> <b>Фискална политика</b>	<b>26</b>	<b>32</b>	<b>32</b>
<input type="checkbox"/> Институционална рамка	39	39	41
<input type="checkbox"/> Бизнес законодателство	40	44	43
<input type="checkbox"/> <b>Обществено-политическа среда</b>	<b>45</b>	<b>32</b>	<b>30</b>

## Как работи правителството - 29 място



Източник: IMD

## Как работи правителството?

### Предимства

	2008	2007
Корпоративен данък върху печалбата	1	2
Краткосрочна лихва	2	1
Правителствен бюджетен излишък (3.3% от БВП за 2006)	9	10
Общ правителствен дълг (22.8% от БВП)	11	11
Корпоративните данъци не обезкуражават предприемаческата активност (изследване)	14	28

Източник: IMD

## Как работи правителството?

### Недостатъци

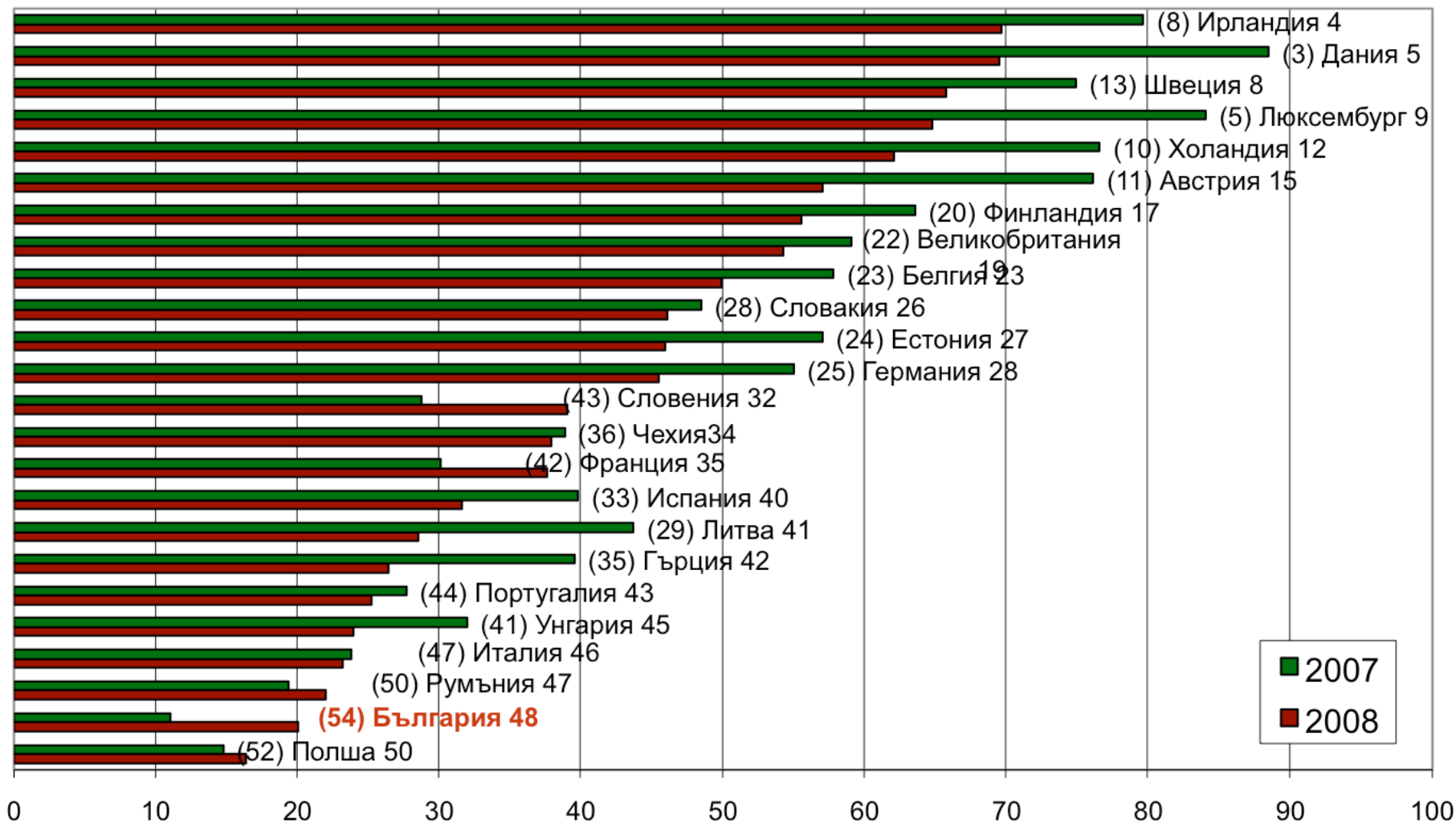
	2008	2007
Застаряването на населението като бремене за икономическото развитие (изследване)	53	-
Отвореност на договорите в публичния сектор за чуждестранни участници (изследване)	52	46
Социалната кохезия като приоритет на правителството (изследване)	52	46
Подкупите и корупцията	52	49
Справедливо правораздаване	50	47

## Как работи бизнесът **48** (54)

71 критерия, формиращи общата оценка по следните 5 фактора

	2008	2007	2006
<input type="checkbox"/> Производителност	50	55	41
<input checked="" type="checkbox"/> Пазар на труда	<b>51</b>	<b>32</b>	<b>33</b>
<input checked="" type="checkbox"/> Финансиране	<b>45</b>	<b>53</b>	<b>42</b>
<input type="checkbox"/> Управленски практики	52	54	46
<input type="checkbox"/> Ценности и нагласи	40	44	31

## Как работи бизнесът - 48 място



Източник: IMD

## Как работи бизнесът?

### Предимства

	2008	2007
<b>Възнагражденията на мениджърите</b>	<b>1</b>	<b>1</b>
<b>Възнагражденията в сектора на услугите</b>	<b>5</b>	<b>5</b>
<b>Заплащане на труда (заплащане на час на работещите в производствената сфера)</b>	<b>7</b>	<b>8</b>
<b>Индекс на фондовата борса</b>	<b>7</b>	<b>34</b>
<b>Работната сила (52.2% от населението)</b>	<b>16</b>	<b>35</b>



## Как работи бизнесът?

### Недостатъци

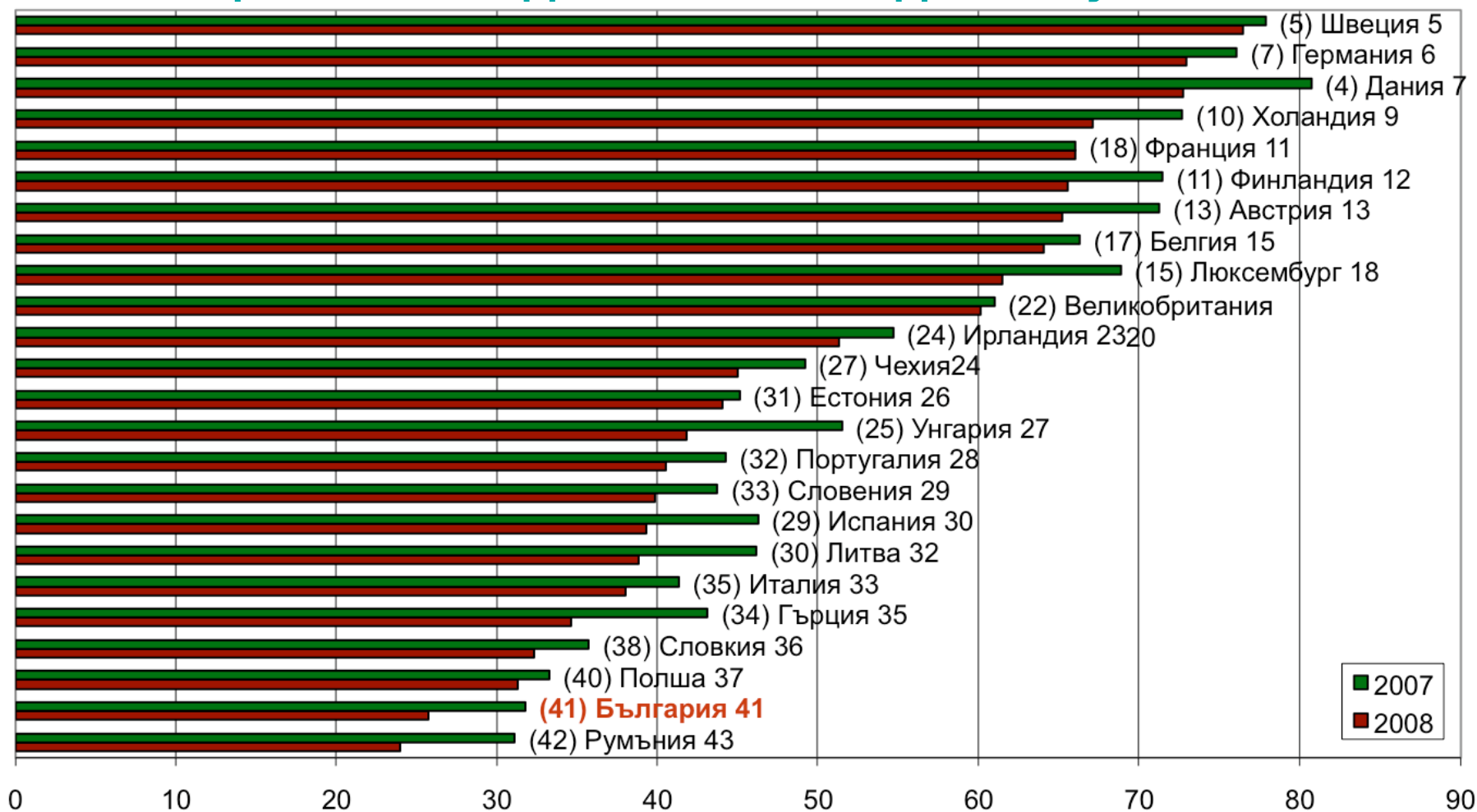
	2008	2007
<b>Етични практики (изследване)</b>	<b>55</b>	<b>49</b>
<b>Отношение на мениджърите към здраве, сигурност и околна среда (изследване)</b>	<b>53</b>	<b>50</b>
<b>Международен опит на мениджърите (изследване)</b>	<b>53</b>	<b>54</b>
<b>Практики на одит и счетоводство (изследване)</b>	<b>52</b>	<b>54</b>
<b>Привличане и задържане на талантите като приоритет на компаниите (изследване)</b>	<b>52</b>	<b>51</b>

## Инфраструктура 41 (41)

101 критерия, формиращи общата оценка по следните 5 фактора

	2008	2007	2006
<input type="checkbox"/> Основна	41	46	46
<input checked="" type="checkbox"/> Технологична	35	40	35
<input checked="" type="checkbox"/> Научна и изследователска	52	47	41
<input type="checkbox"/> Здраве и околна среда	43	41	48
<input type="checkbox"/> Образование	38	38	33

## Инфраструктура - 41 място: все още на последно място заедно с Румъния в ЕС



Източник: IMD

## Инфраструктура

### Предимства

	2008	2007	2006
Инвестиции в телекомуникациите (1.7% от БВП / 2006)	2	1	1
Цена на интернет достъп	6	6	32
Възрастова структура (dependency ratio = неактивно към активно население)	14	13	14
Абонати на мобилни телефони на 1000 души от нас.	15	31	
Цена на международните телефонни разговори	18	18	21

## Инфраструктура

### Недостатъци

	2008	2007
Трансфер на знания между бизнеса и ВУЗ (изследване)	53	52
Енергоемкост на икономиката	52	53
Развитието и прилагането на технологиите - подкрепа от правната среда (изследване)	52	54
Стабилното развитие като приоритет на компаниите (изследване)	51	48
Законодателна подкрепа на научните изследвания	51	44

## Основните глобални предизвикателства пред България

- Кредитната криза в САЩ и Европа, съчетани с нарастващи цени на храните, петрола и суровините и завръщането на Русия на световната политическа и икономическа сцена
- Свиването на различията в разходите за труд и данъчните ставки като източник на привлекателност
- Застаряване на населението и пренасочване на инвестиционните потоци към науките за живота и околната среда
- Увеличаване на търсенето на управленски таланти успоредно със засилване на протекционизма

## Предизвикателствата в краткосрочен план

### Отговорностите на правителството

**Преместване на тежестта от изграждане на институциите към целенасочени национални политики за развитие на човешкия и иновационния потенциал на икономиката**

1. Национална политика за развитие на човешкия капитал
  - ❑ Реформи в средното и висшето образование. В момента не само не отговарят на нуждите на икономиката, но са и силен фактор за изтичане на човешки капитал навън.
  - ❑ Мерки за насърчаване на обучението във фирмата
2. Национална политика за насърчаване на иновациите и високотехнологичния износ
3. Инвестиции в инфраструктурата и енергийна ефективност.

## Предизвикателствата в краткосрочен план

### Отговорностите на правителството

## Развитие на институциите към по-голяма сигурност и равнопоставеност на бизнеса

- Намаляване на сивата икономика и корупцията
- По-ефективна защита на личността и собствеността от органите на реда и правосъдието
- Намаляване на тежестта на регулациите
- Прилагането на законите и договорите
- По-ефективна администрация ориентирана към обслужване на бизнеса, с по-малко дискреция в прилагането на регулациите
- По ефективни механизми за защита на интересите на потребителите
- Политика за развитие на фондовата борса и други алтернативни източници на финансиране



## Предизвикателствата в краткосрочен план

### Отговорностите на бизнеса

- Бизнес етика и практики, отношението към спазването на правилата и договорите, счетоводните практики**
- Отношението към инвестициите в технологии и иновации и разходите за обучение на персонала**

## Петте най-големи предизвикателства пред конкурентоспособността на България

- Осигуряване на върховенството на закона за намаляване на сивата икономика, корупцията и организираната престъпност
- Подобряване на предоставянето на публични услуги, управлението на обществено имущество и реформа на публичната администрация
- Фокусиране на европейските кохезионен, структурни и селскостопански фондове към развитието на човешки капитал, предприемачество и иновации
- Реформа на средното и висшето образование и обществени НИРД сектор за подобряване на уменията и гъвкавостта на работната сила

## Благодарим за вниманието!

- за повече информация и коментари за България:
  - [www.csd.bg/bg](http://www.csd.bg/bg)
  - [Ruslan.Stefanov@online.bg](mailto:Ruslan.Stefanov@online.bg)
- за допълнителна информация на английски език:
  - [www.imd.ch/wcc](http://www.imd.ch/wcc)

**ВНИМАНИЕ:** Моля спазвайте ембаргото за публикуване 00:01 ч., 15:05.2008