

ПУБЛИЧНИ ИНВЕСТИЦИИ В РОМСКИ ОБЩНОСТИ НА МЕСТНО НИВО И ТЕХНИТЕ ЕФЕКТИ

21 януари 2016, София

Ива Александрова, Старши анализатор, Център за изследване
на демокрацията



CENTER FOR
THE STUDY OF
DEMOCRACY



Каварна, кв. Хаджи Димитър, януари 2016г.

Обща информация за изследването

- Индикатори и данни от НСИ и Проучване на ПРООН / Агенция за основните права (FRA)
- Представително изследване сред 300 домакинства в Каварна
- Интервюта с администрацията
- Съпоставка на наличните данни

Инвестиции

- 20 млн лв.
- 2004-2014
- 1/4 от общинския бюджет
- Европейски програми
- Обхващащи различни области



Инвестиции по вид

Вид	Размер в лева
Канализационна система	1 975 000
Водопроводи	629 000
Тротоари	680 000
Асфалтиране на улици	1 220 000
Общежитие	169 000
Ремонтни работи за ЦДГ „Детелина“	96 000
Детски площадки	27 000
Общо инвестиции:	4 796 000

Източник: Цонко Цонев, кмет на Каварна, 2015

Инвестиции по години 2004-2010

Година!	Размер! в лева
2004\$	235\$075\$
2005\$	471\$41\$
2006\$	1\$88\$06\$
2007\$	2\$080\$41\$
2008\$	363\$95\$
2009\$	219\$484\$
2010\$	6\$457\$
Общо! инвестиции! за! периода:!	4!765!799!

\$
Източник: Цонко Цонев, кмет на Каварна, 2015

Ефекти и резултати

- Положителни ефекти:
 - Инфраструктура
 - Жилищни условия
 - Бедност и социално изключване
 - Престъпност
- Неясни тенденции:
 - Здравеопазване
 - Образование
 - Пазар на труда

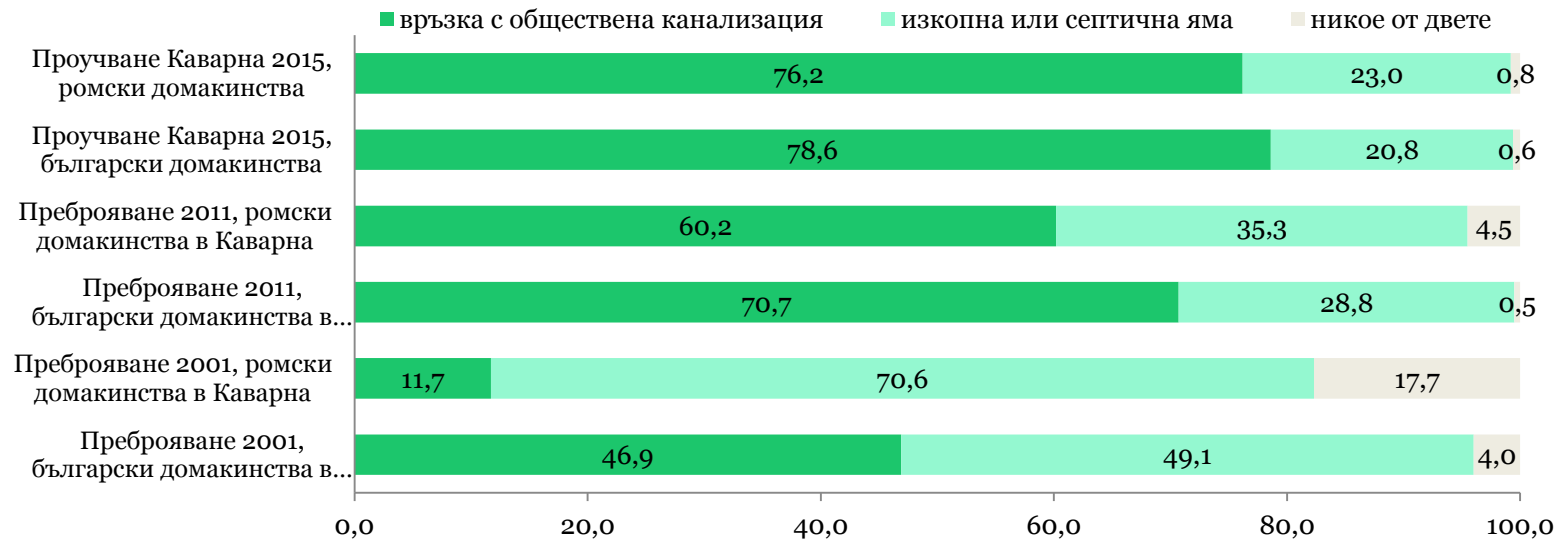


Инфраструктура и жилищни условия

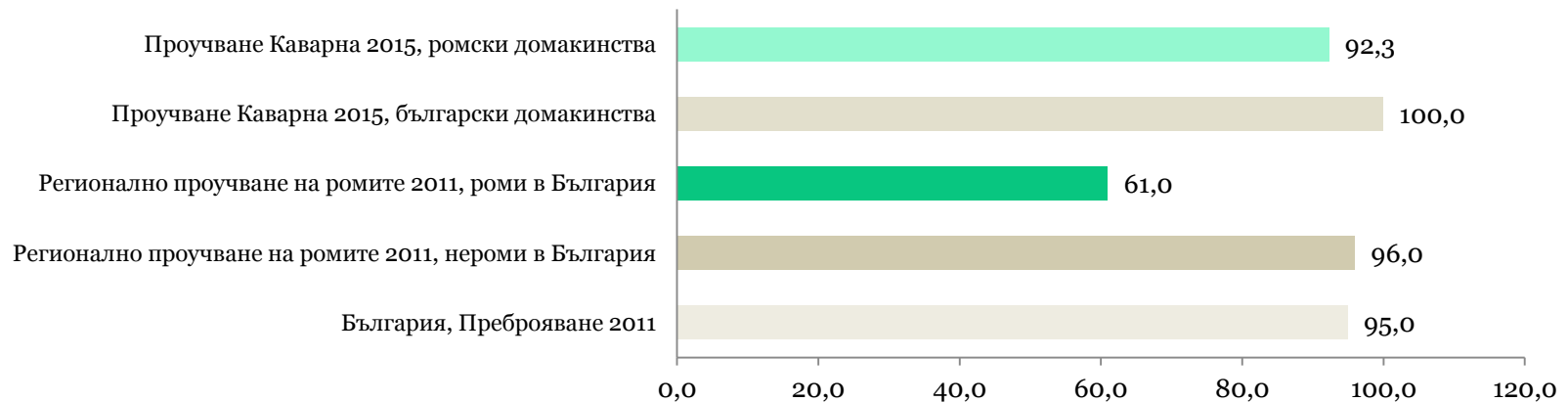
- Асфалтиране на улиците, осветление, сметосъбиране
- Наличие на жилища
- Изграждане на канализация и водопровод
- Качество на жилищните условия

Жилищни условия

Наличие на канализация в град Каварна (% от жилищата)



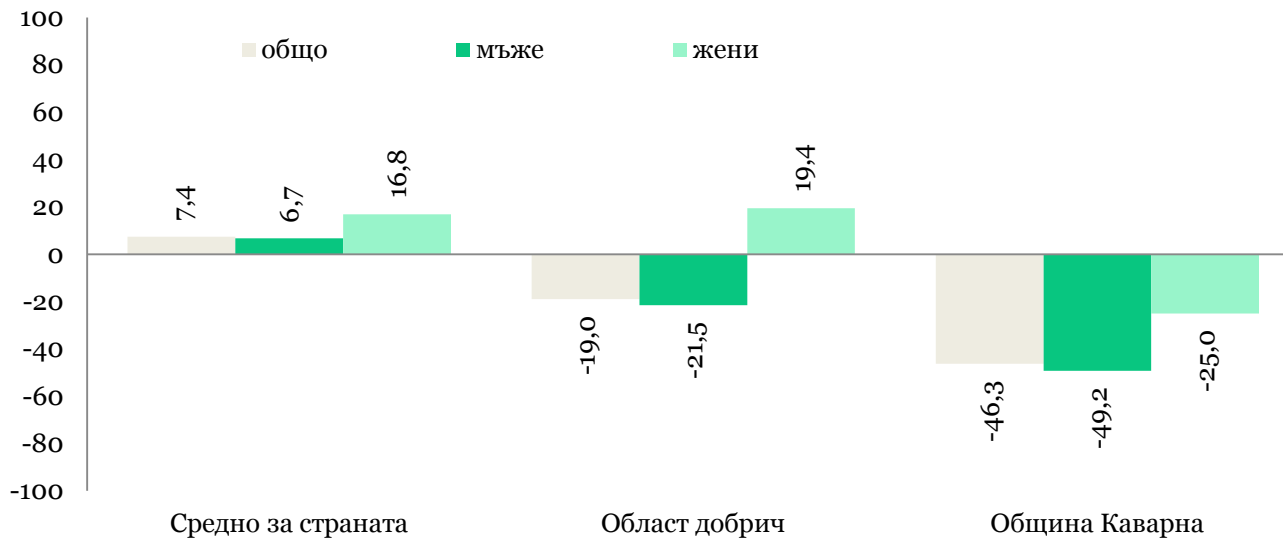
Наличие на течаща вода в жилището (% от жилищата)



Правосъдие и престъпност

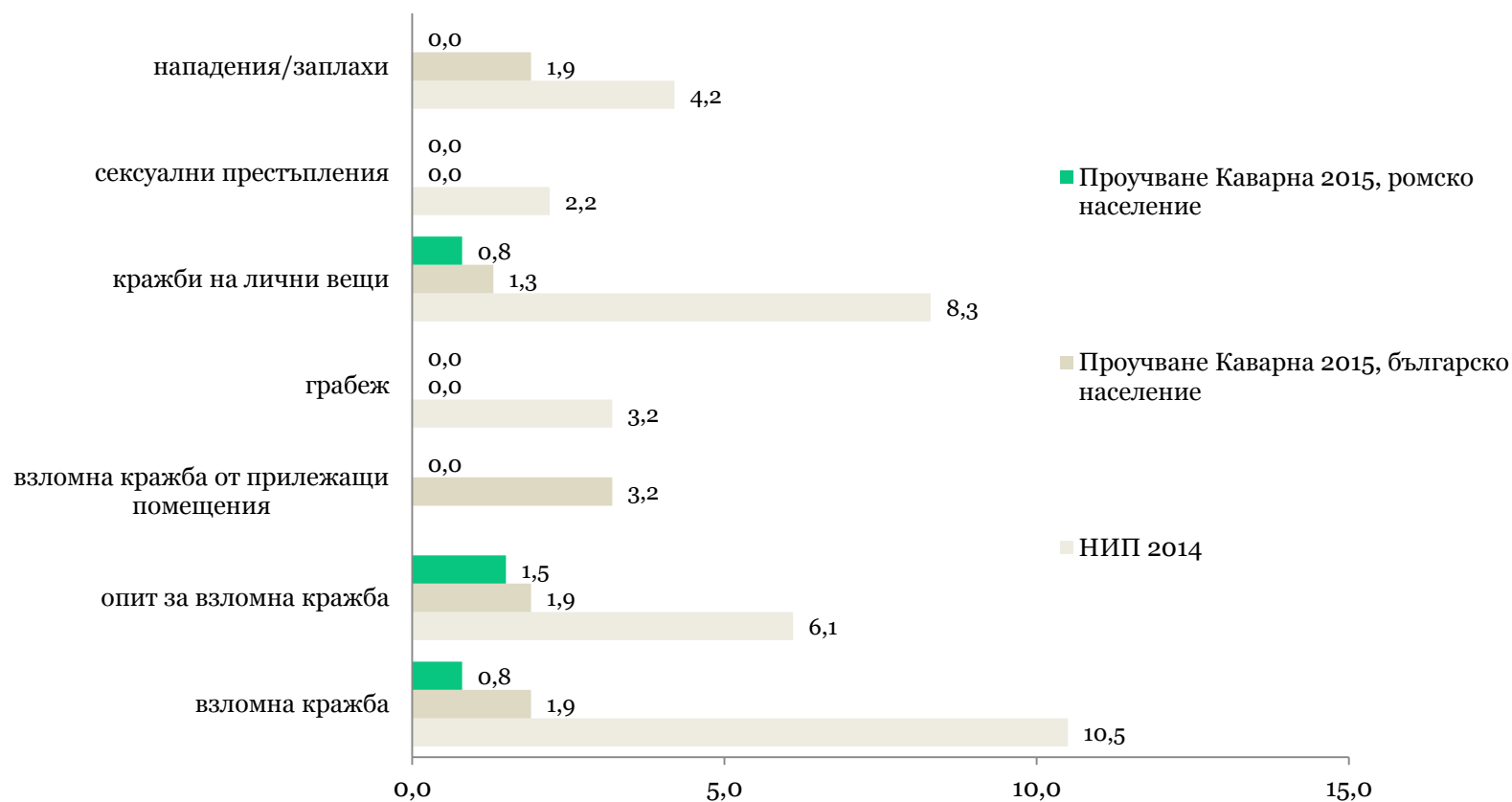
- Спад в броя на осъдителните присъди за всички основни категории престъпления – против личността, против собствеността и против обществения ред в Каварна за периода 2004 – 2014
- Нивото на престъпност в Каварна е значително по-ниско от това за страната

Промяна в броя на осъдените лица между 2004 и 2014 г. (%)



Източник: Данни на НСИ, предоставени по искане на ЦИД през август 2015 год.

Жертви на престъпления против личността и собствеността през последните 5 години (% от населението)

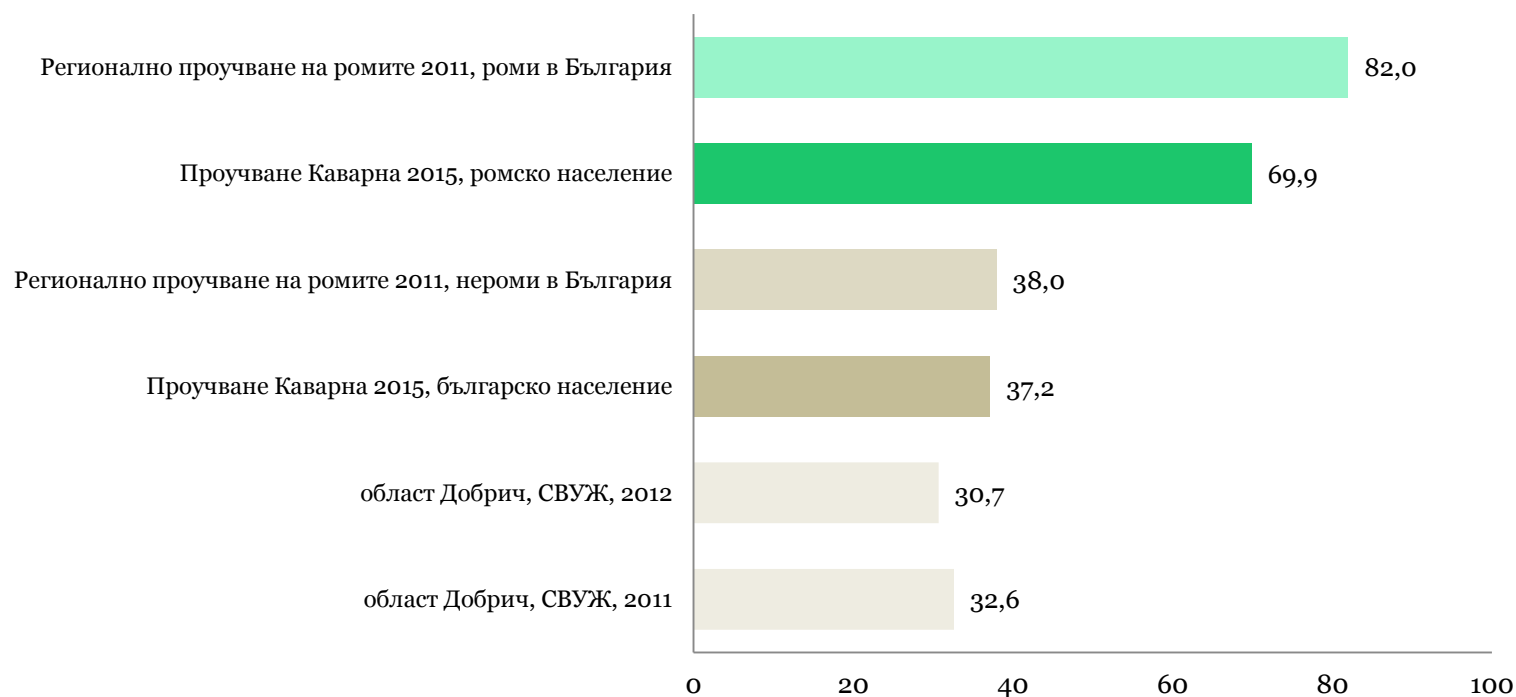


Източник: Национално изследване на престъпността, ЦИД; Количествено изследване в Каварна

Бедност и социално изключване

- 39% от ромите в страната живеят в **бедност**, в Каварна - 24%
- Нивото на **материални лишения** сред ромското население в града през 2015 година е 70%

Дял от населението живеещ в материални лишения (%)

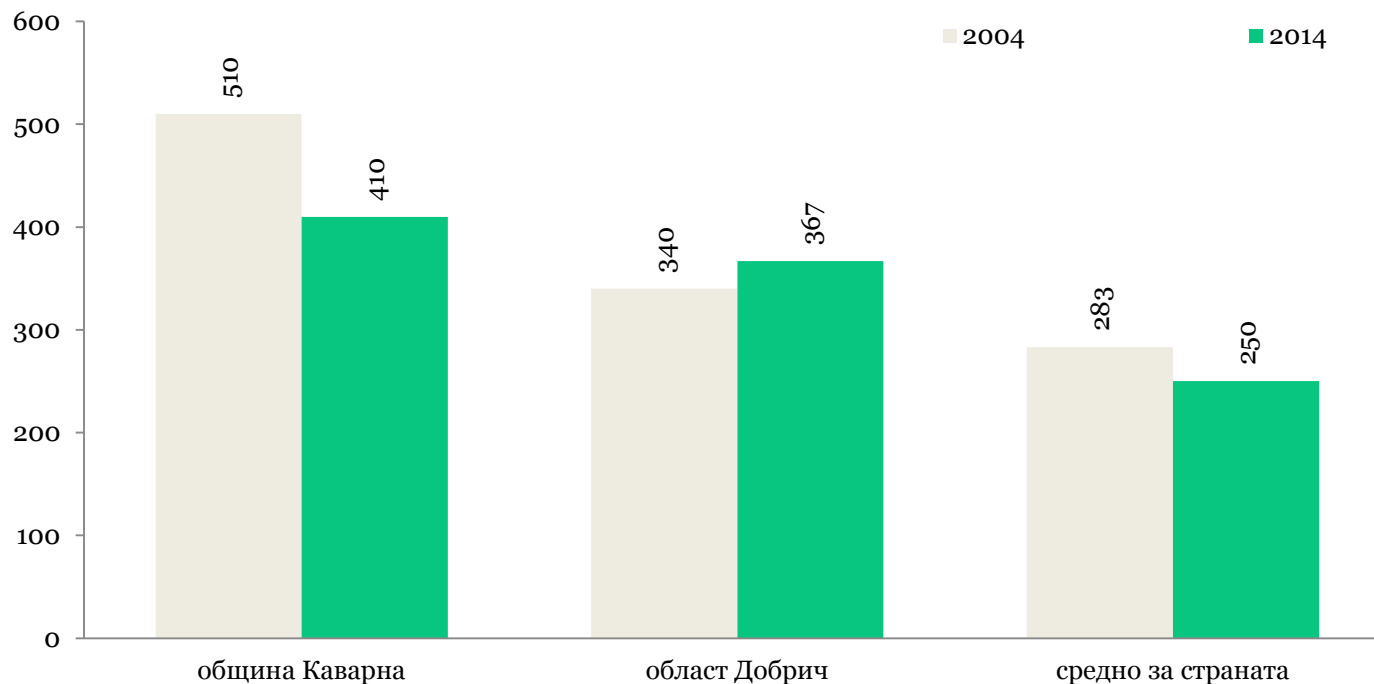


*Източник: НСИ: Социално включване и условия на живот (СВУЖ);
Изследване на ПРООН/FRA*

Здравеопазване

- Подобрените санитарно-хигиенни условия оказват влияние и върху здравния статус – по-ниска заболеваемост от редица болести
- Данните не показват еднозначни тенденции в сферата на социално значимите болести
- Подобрен достъп

Достъп - население на един лекар към 31.12 на съответната година (брой)



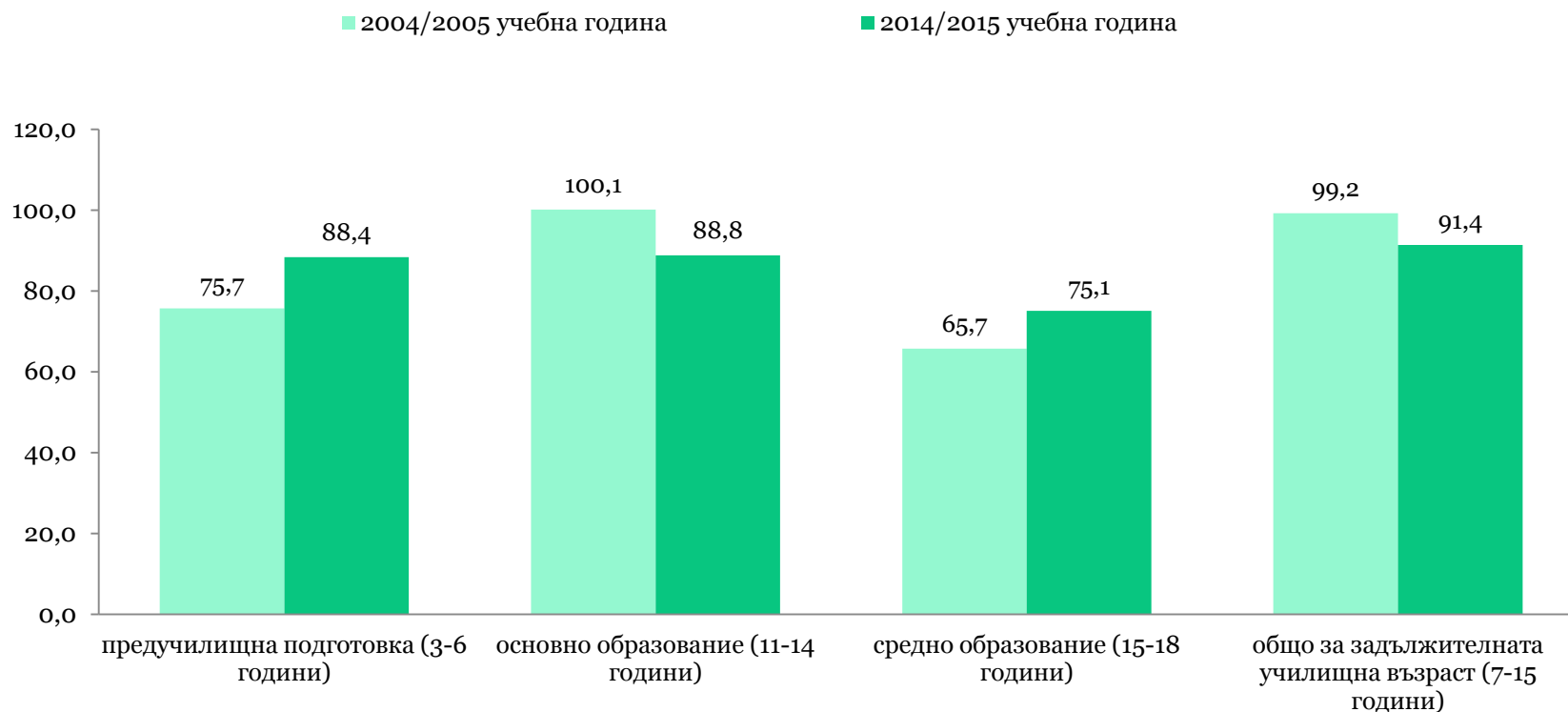
Източник: НСИ

Образование

- **коефициентът на записване** - по-висок коефициент на записване в предучилищната и началната степен на образование
- **образователното ниво** – по-ниско в сравнение с националното (делът на роми с основно и средно образование е по-висок за страната със съответно 5% и 4%)

Образование

Групови нетни коефициенти на записване по възрастови групи и степени на образованието в община Каварна (% от населението в съответните възрастови групи)



Значимост на мерките на общината за подобряване на посещаемостта в училищата и детските градини (% от отговорите „важни“)

■ Проучване в Каварна 2015, ромско население

■ Проучване в Каварна 2015, българско население



Трудова заетост и доходи

- Основен проблем и липса на ясни успехи
- Програми за временна заетост и обучения
- Успех на тези мерки които са целенасочени и свързани с придобиване и упражняване на умения
- Миграция – 41% от ромските домакинства разчитат на доходи от чужбина

Други фактори

- Миграция
- Представителство в общината
- Изнесен общински център в квартала
- Политическо участие
- Мултикултурна среда в региона

