

# Протестите в България 2011 - 2013

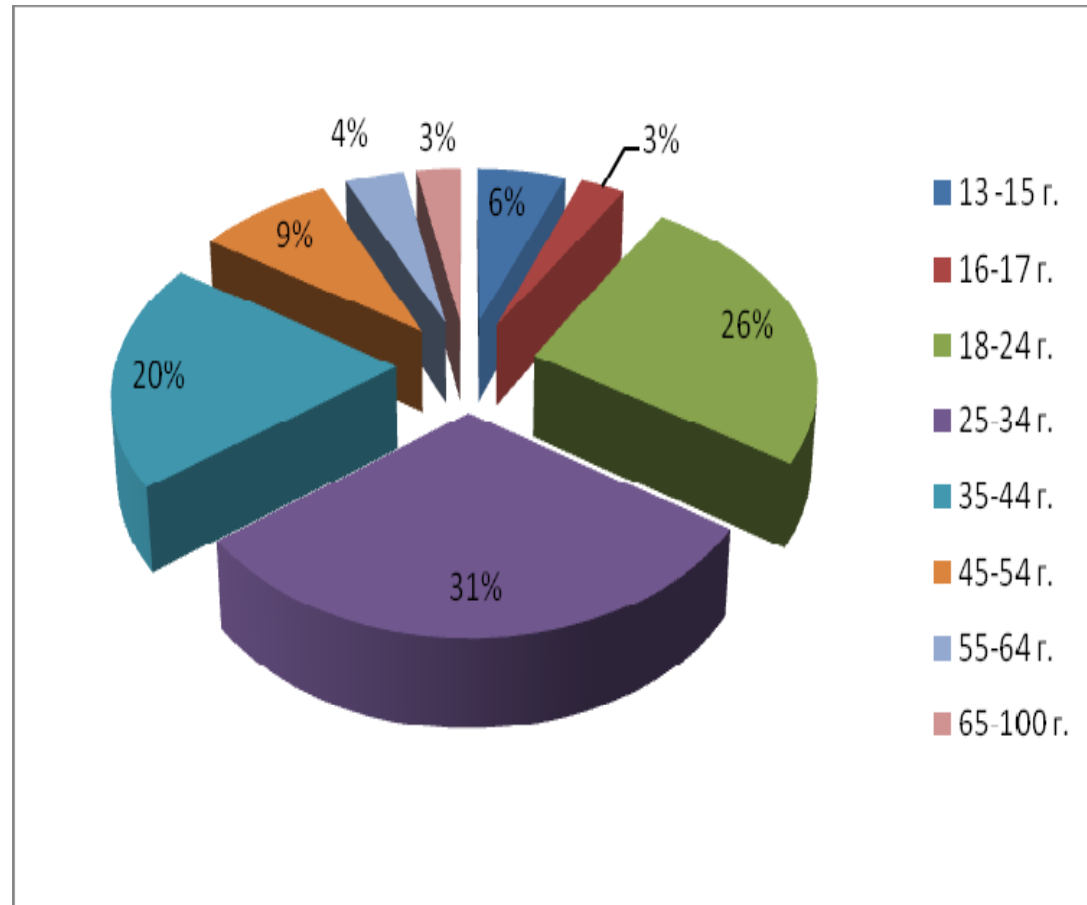
София, 22 ноември 2013 г.

## Толкова протести! Защо?

- ✓ Политическата реалност
- ✓ Самоосъзнаване на гражданското общество
- ✓ Развитието на информационните технологии

## Малко Фейсбук статистика

- 2 647 940 активни профила към април 2013 г., 37% от населението на България и 76,43% от използващите Интернет
- 77 % от тях са на хора между 18 и 44 г.
- 82 % от населението на България между 18 и 34 години има Фейсбук профил

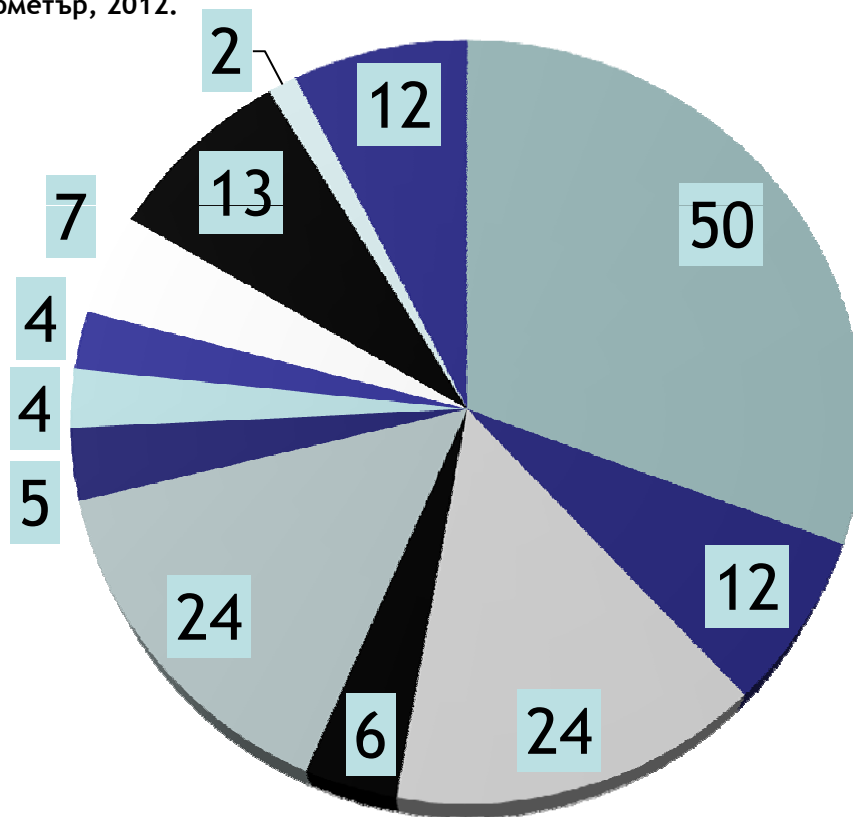


Източник: Socialbakers, 2012; НСИ

# Колко представителни са протестиращите?

Кои са двата най-успешни начина да бъде чут вашият глас от политиците?

Евробарометър, 2012.



- Да гласувам на избори
- Да се присъединя към политическа партия
- Да участвам в протест
- Да подписа петиция
- Да участвам в стачка
- Да стана член на синдикат
- Да стана член на организация на потребителите
- Да бъда член или поддръжник на НПО
- Да участвам в дебати в Интернет
- Да участвам в дебати на местно ниво (срещи в общината)
- Друго
- Не знам

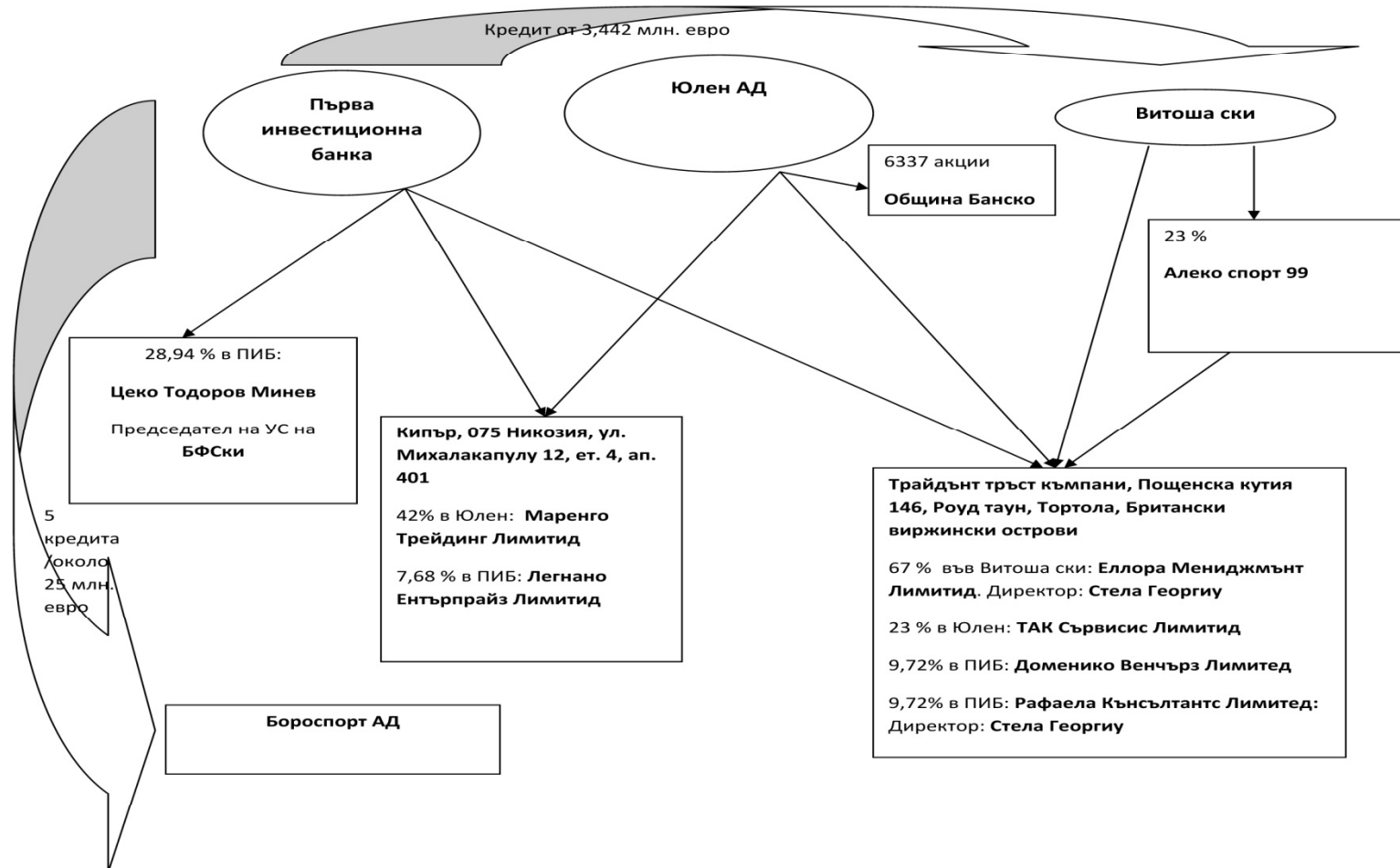
## Вълни на протестите



## Протестите срещу промените в Закона за горите

- Напипва темите за връзки между икономически групи и власт, както и за зависимостта на медиите
- Дълга информационна кампания въпреки медийното вълнение
- Много тясна връзка с екологичните НПО
- Приемственост

# Как се появи идеята за олигархия?



## Символите на приемственост

### Февруари 2013

- искания - ?
- връзки с НПО - няма
- желание да преговарят
- резултати

Продължете вие.....

### #ДАНСWithMe

- искания:
  - Оставка
  - Лустрация
  - “Чисти ръце”
- връзки с НПО - много
- отказ от преговори
- резултати



## Защо е важно протестът да успее?

Моите искания:

- лична отговорност
- отношение към държавното като към собствено
- приемственост

**Благодаря!**  
**Σας ευχαριστούμε!**  
**Teşekkür ederim!**