

ПУБЛИЧНИ ИНВЕСТИЦИИ В РОМСКИ ОБЩНОСТИ НА МЕСТНО НИВО И ТЕХНИТЕ ЕФЕКТИ

21 януари 2016, София

Ива Александрова, Старши анализатор, Център за изследване
на демокрацията





Каварна, кв. Хаджи Димитър, януари 2016г.

Обща информация за изследването

- Индикатори и данни от НСИ и Проучване на ПРООН / Агенция за основните права (FRA)
- Представително изследване сред 300 домакинства в Каварна
- Интервюта с администрацията
- Съпоставка на наличните данни

Инвестиции

- 20 млн лв.
- 2004-2014
- 1/4 от общинския бюджет
- Европейски програми
- Обхващащи различни области



Инвестиции по вид

| Вид | Размер в лева |
|-----------------------------------|------------------|
| Канализационна система | 1 975 000 |
| Водопроводи | 629 000 |
| Тротоари | 680 000 |
| Асфалтиране на улици | 1 220 000 |
| Общежитие | 169 000 |
| Ремонтни работи за ЦДГ „Детелина“ | 96 000 |
| Детски площадки | 27 000 |
| Общо инвестиции: | 4 796 000 |

Източник: Цонко Цонев, кмет на Каварна, 2015

Инвестиции по години 2004-2010

| Година! | Размер! в лева |
|--|-------------------|
| 2004\$ | 235\$075\$ |
| 2005\$ | 471\$41\$ |
| 2006\$ | 1\$88\$06\$ |
| 2007\$ | 2\$080\$41\$ |
| 2008\$ | 363\$95\$ |
| 2009\$ | 219\$484\$ |
| 2010\$ | 6\$457\$ |
| Общо! инвестиции! за! периода:! | 4!765!799! |

\$
Източник: Цонко Цонев, кмет на Каварна, 2015

Ефекти и резултати

- Положителни ефекти:
 - Инфраструктура
 - Жилищни условия
 - Бедност и социално изключване
 - Престъпност
- Неясни тенденции:
 - Здравеопазване
 - Образование
 - Пазар на труда

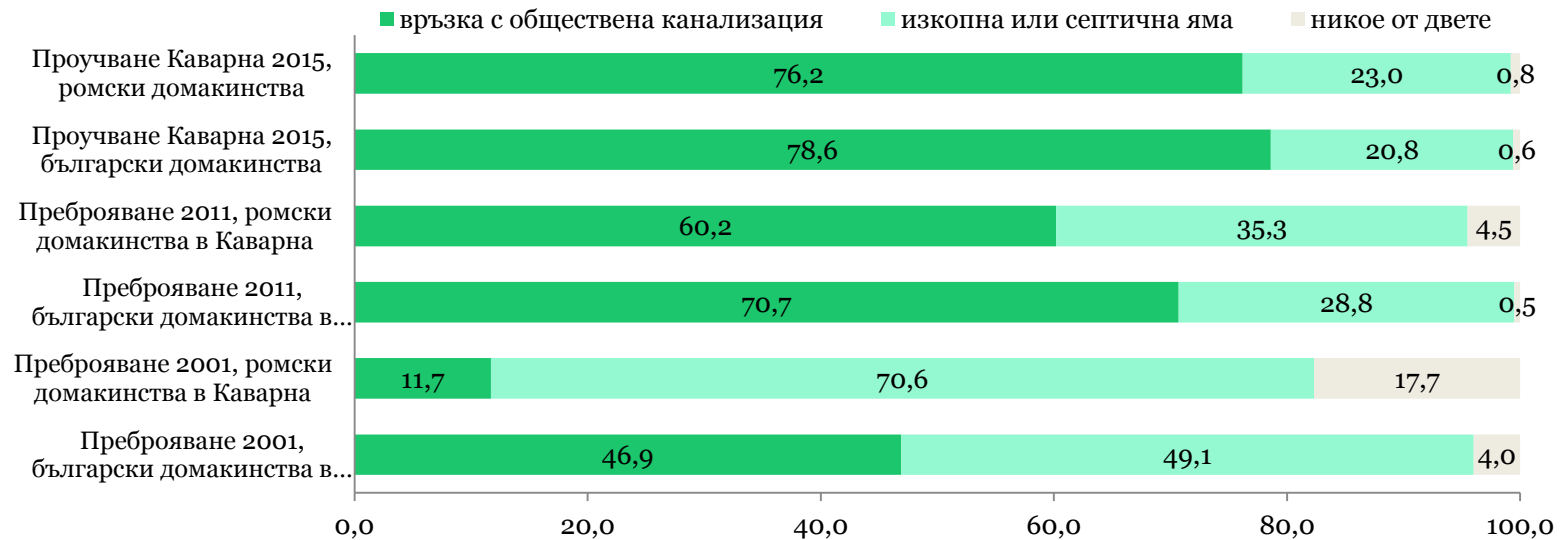


Инфраструктура и жилищни условия

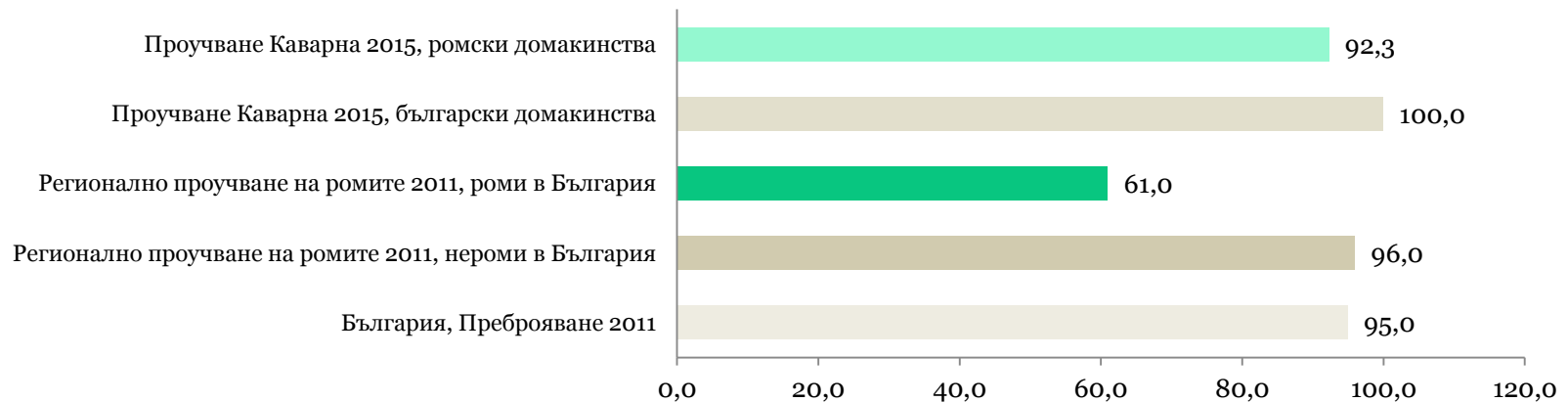
- Асфалтиране на улиците, осветление, сметосъбиране
- Наличие на жилища
- Изграждане на канализация и водопровод
- Качество на жилищните условия

Жилищни условия

Наличие на канализация в град Каварна (% от жилищата)



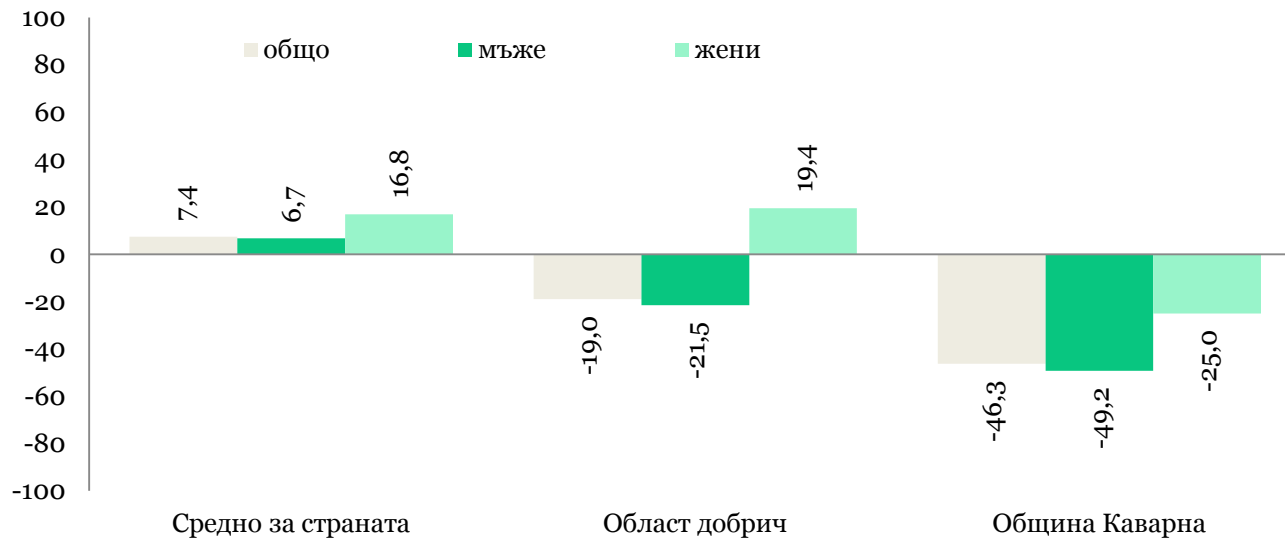
Наличие на течаща вода в жилището (% от жилищата)



Правосъдие и престъпност

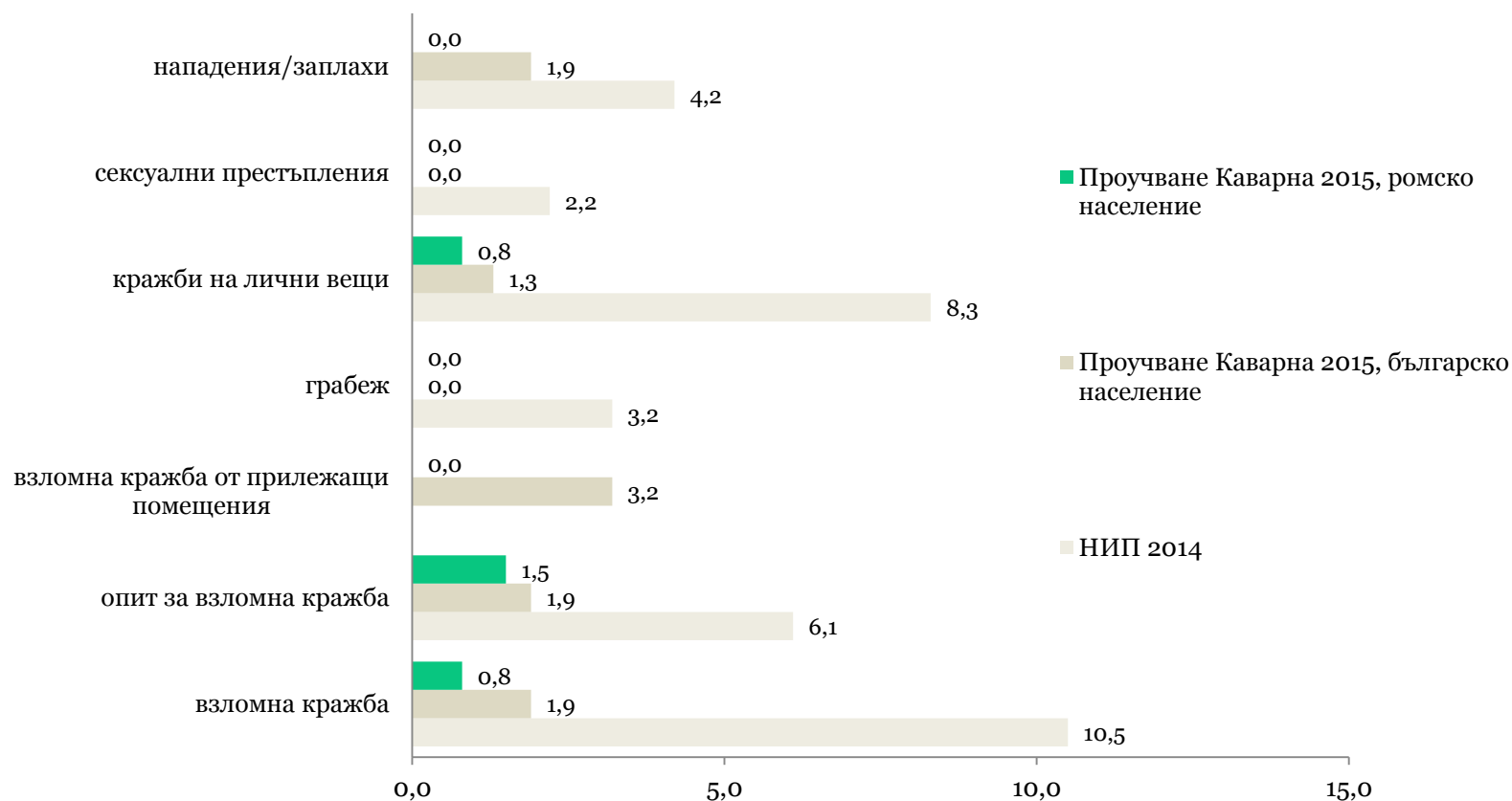
- Спад в броя на осъдителните присъди за всички основни категории престъпления – против личността, против собствеността и против обществения ред в Каварна за периода 2004 – 2014
- Нивото на престъпност в Каварна е значително по-ниско от това за страната

Промяна в броя на осъдените лица между 2004 и 2014 г. (%)



Източник: Данни на НСИ, предоставени по искане на ЦИД през август 2015 год.

Жертви на престъпления против личността и собствеността през последните 5 години (% от населението)

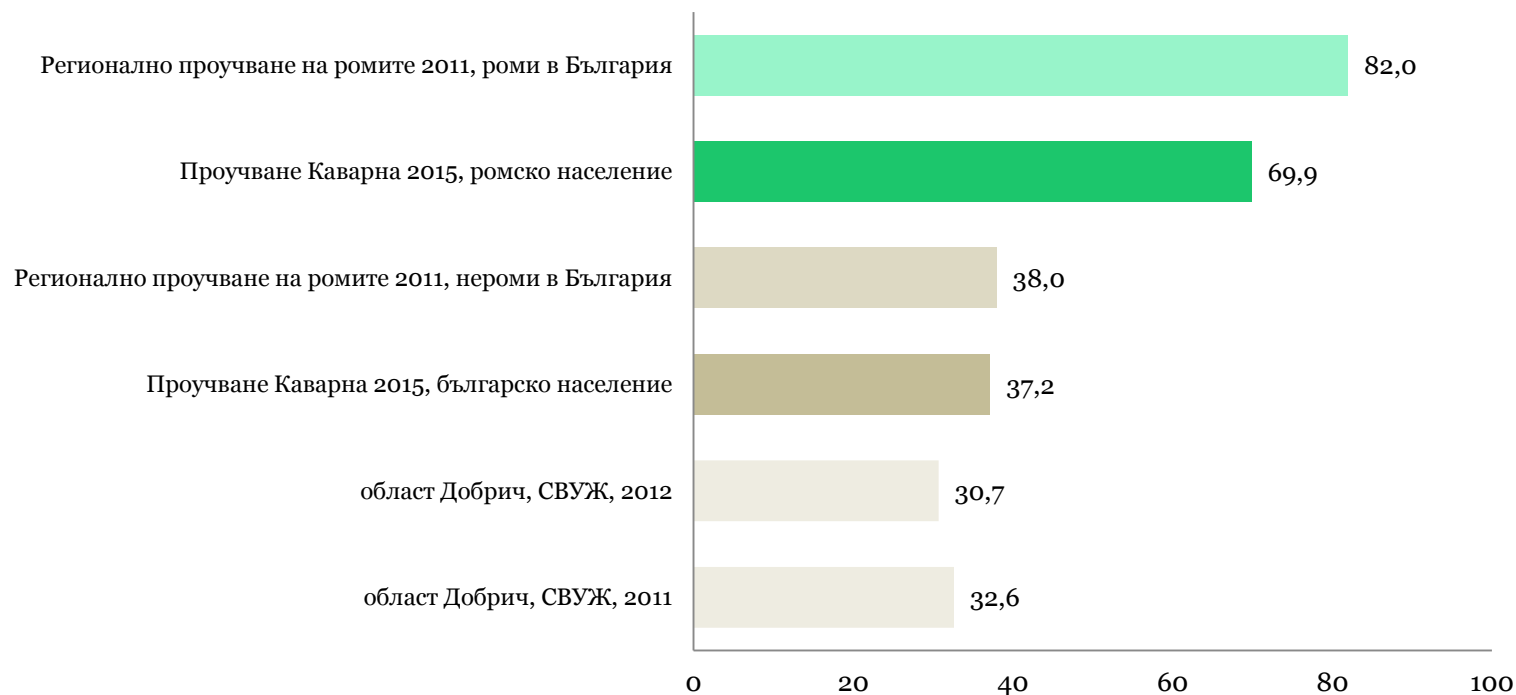


Източник: Национално изследване на престъпността, ЦИД; Количествено изследване в Каварна

Бедност и социално изключване

- 39% от ромите в страната живеят в **бедност**, в Каварна - 24%
- Нивото на **материални лишения** сред ромското население в града през 2015 година е 70%

Дял от населението живеещ в материални лишения (%)

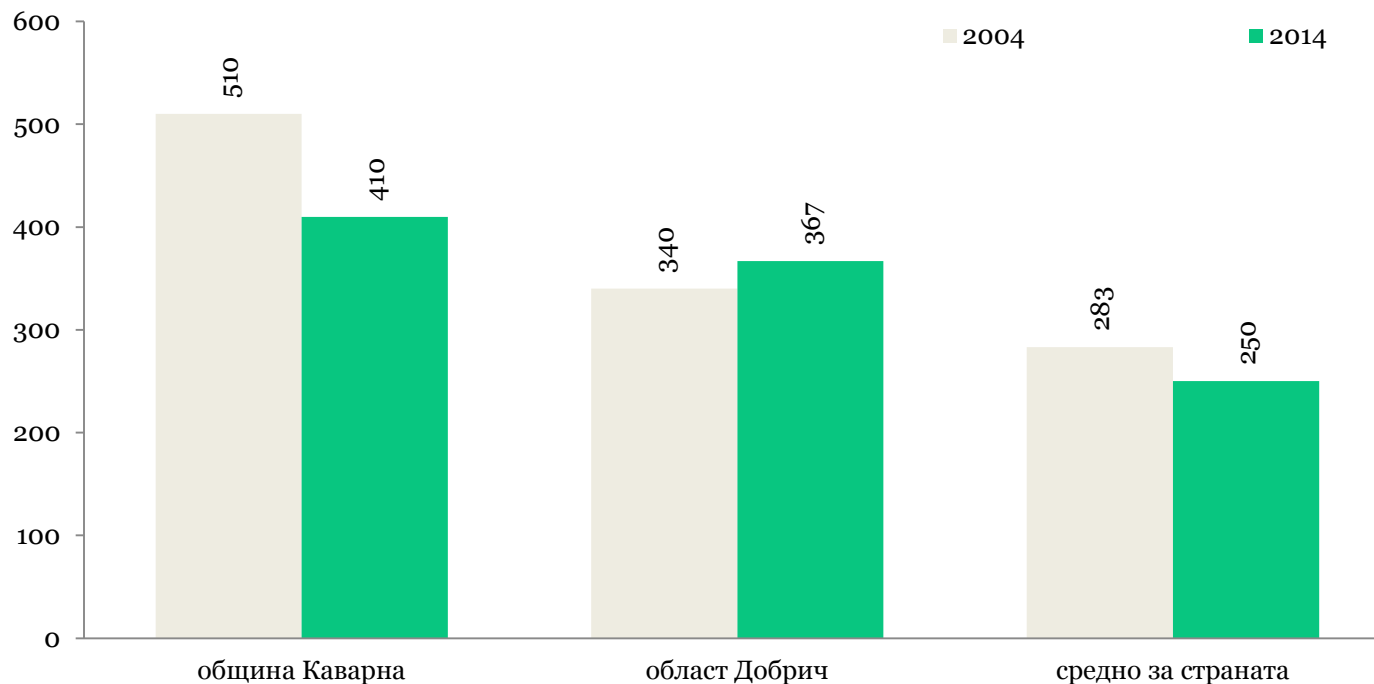


*Източник: НСИ: Социално включване и условия на живот (СВУЖ);
Изследване на ПРООН/FRA*

Здравеопазване

- Подобрените санитарно-хигиенни условия оказват влияние и върху здравния статус – по-ниска заболеваемост от редица болести
- Данните не показват еднозначни тенденции в сферата на социално значимите болести
- Подобрен достъп

Достъп - население на един лекар към 31.12 на съответната година (брой)



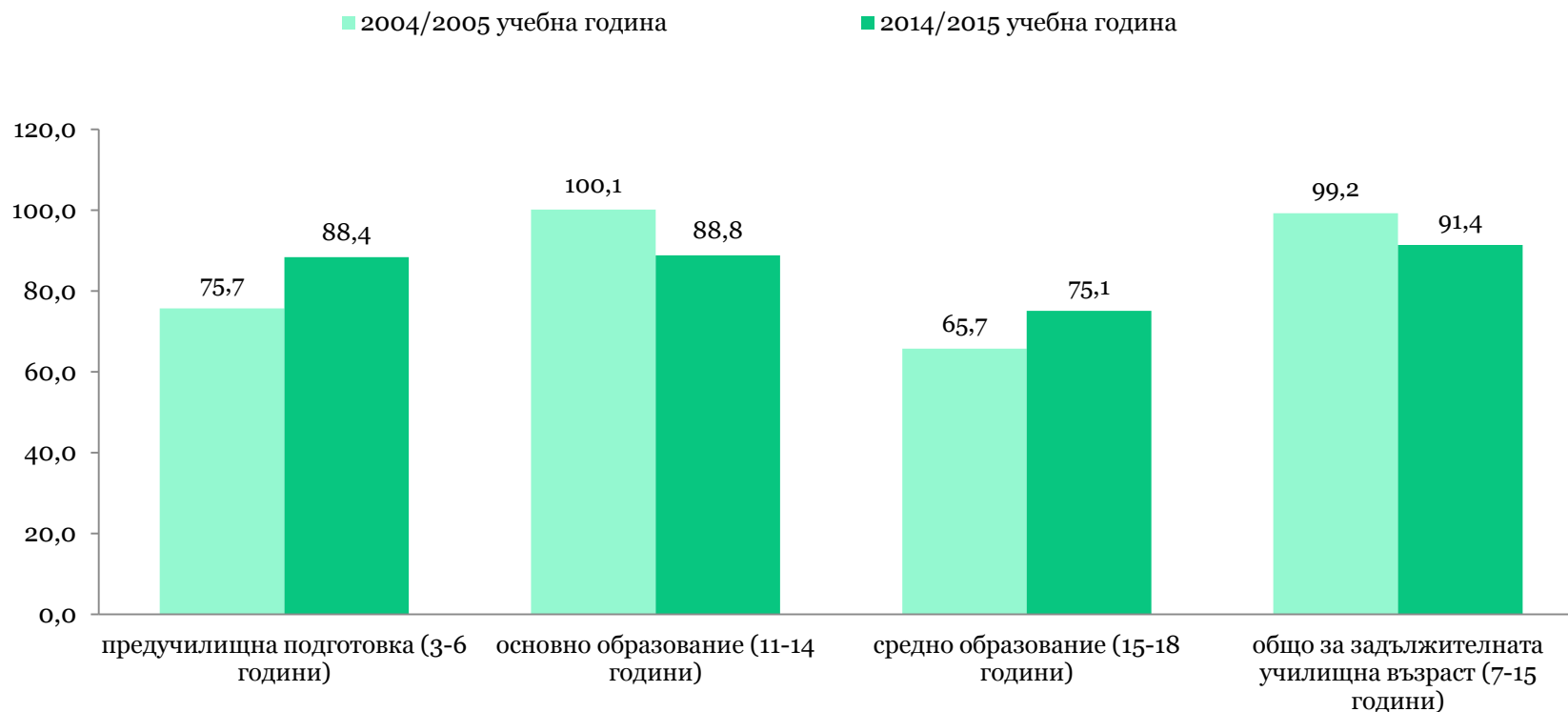
Източник: НСИ

Образование

- **коефициентът на записване** - по-висок коефициент на записване в предучилищната и началната степен на образование
- **образователното ниво** – по-ниско в сравнение с националното (делът на роми с основно и средно образование е по-висок за страната със съответно 5% и 4%)

Образование

Групови нетни коефициенти на записване по възрастови групи и степени на образованието в община Каварна (% от населението в съответните възрастови групи)



Значимост на мерките на общината за подобряване на посещаемостта в училищата и детските градини (% от отговорите „важни“)

■ Проучване в Каварна 2015, ромско население

■ Проучване в Каварна 2015, българско население



Трудова заетост и доходи

- Основен проблем и липса на ясни успехи
- Програми за временна заетост и обучения
- Успех на тези мерки които са целенасочени и свързани с придобиване и упражняване на умения
- Миграция – 41% от ромските домакинства разчитат на доходи от чужбина

Други фактори

- Миграция
- Представителство в общината
- Изнесен общински център в квартала
- Политическо участие
- Мултикултурна среда в региона

