

Социално-икономическите ефекти от публичните инвестиции за приобщаване на ромите на местно ниво

18 май 2016, Каварна

Славянка Иванова, Старши анализатор, Център за изследване на демокрацията

Обща информация за изследването

- Индикатори и данни от НСИ и Проучване на ПРООН / Агенция за основните права (FRA)
 - Представително изследване сред 300 домакинства в Каварна
 - Интервюта с администрацията
 - Съпоставка на наличните данни



Инвестиции

- 20 млн лв.
- 2004-2014
- $\frac{1}{4}$ от общинския бюджет
- Европейски програми
- Обхващащи различни области



Инвестиции по вид

Вид	Размер в лева
Канализационна система	1 975 000
Водопроводи	629 000
Тротоари	680 000
Асфалтиране на улици	1 220 000
Общежитие	169 000
Ремонтни работи за ЦДГ „Детелина“	96 000
Детски площадки	27 000
Общо инвестиции:	4 796 000

Източник: Цонко Цонев, кмет на Каварна, 2015

Инвестиции по години 2004-2010

Година	Размер в лева
2004	235 075
2005	471 541
2006	1 388 806
2007	2 080 841
2008	363 595
2009	219 484
2010	6 457
Общо инвестиции за периода:	4 765 799

Източник: Цонко Цонев, кмет на Каварна, 2015

Други фактори

- Миграция
- Представителство в общината (омбудсман, служители от ромски произход, специалисти по интеграция на малцинствата)
- Изнесен общински център в квартала
- Политическо участие (четирима общински съветници роми)
- Мултикултурна среда в региона
- Подобрен капацитет на общината да кандидатства и изпълнява проекти по оперативните програми на ЕС



Ефекти и резултати от инвестициите



Положителни
ефекти:

- Инфраструктура
- Жилищни условия
- Бедност и социално изключване
- Престъпност

Неясни
тенденции:

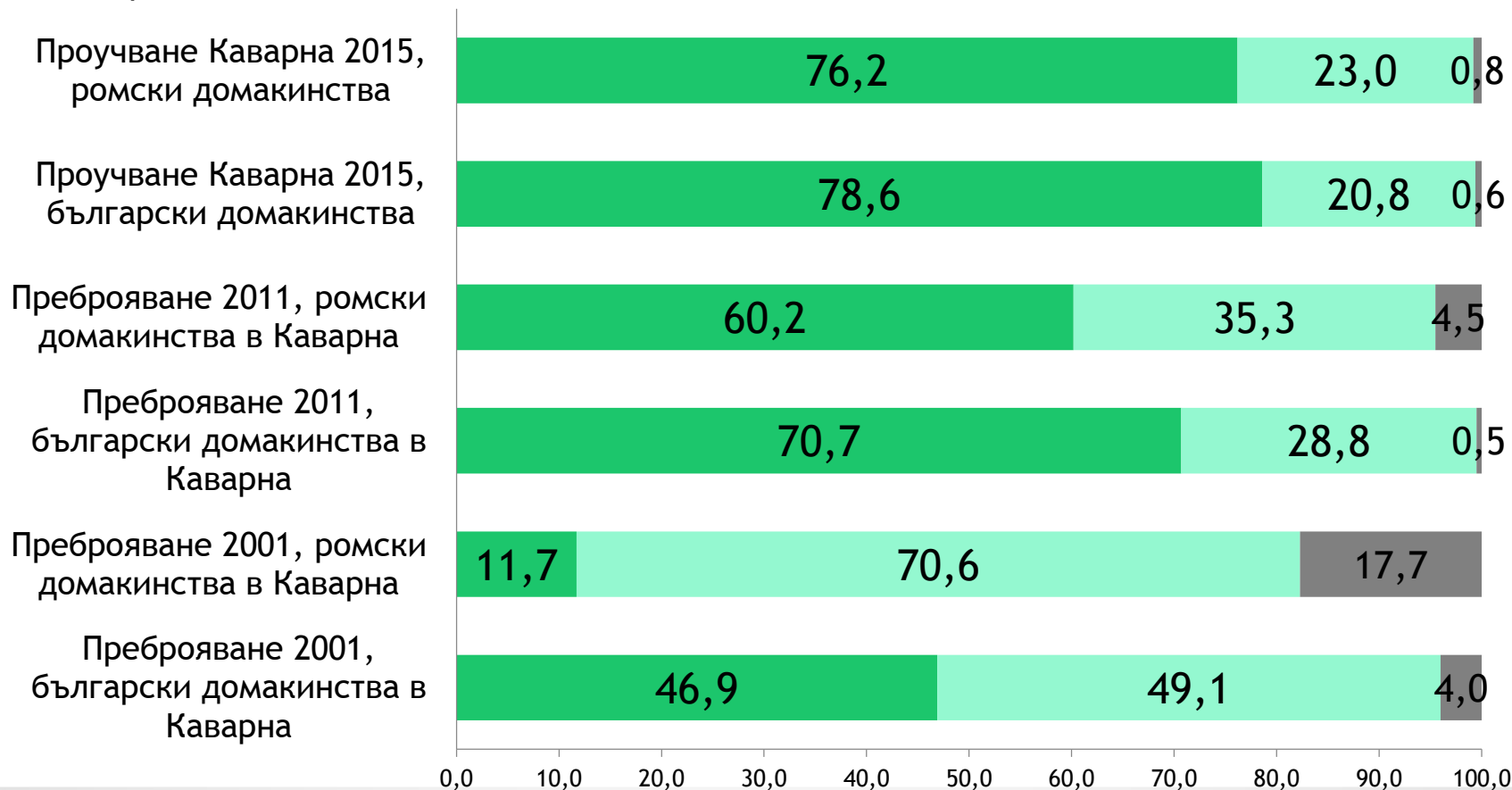
- Здравеопазване
- Образование
- Пазар на труда

Инфраструктура и жилищни условия

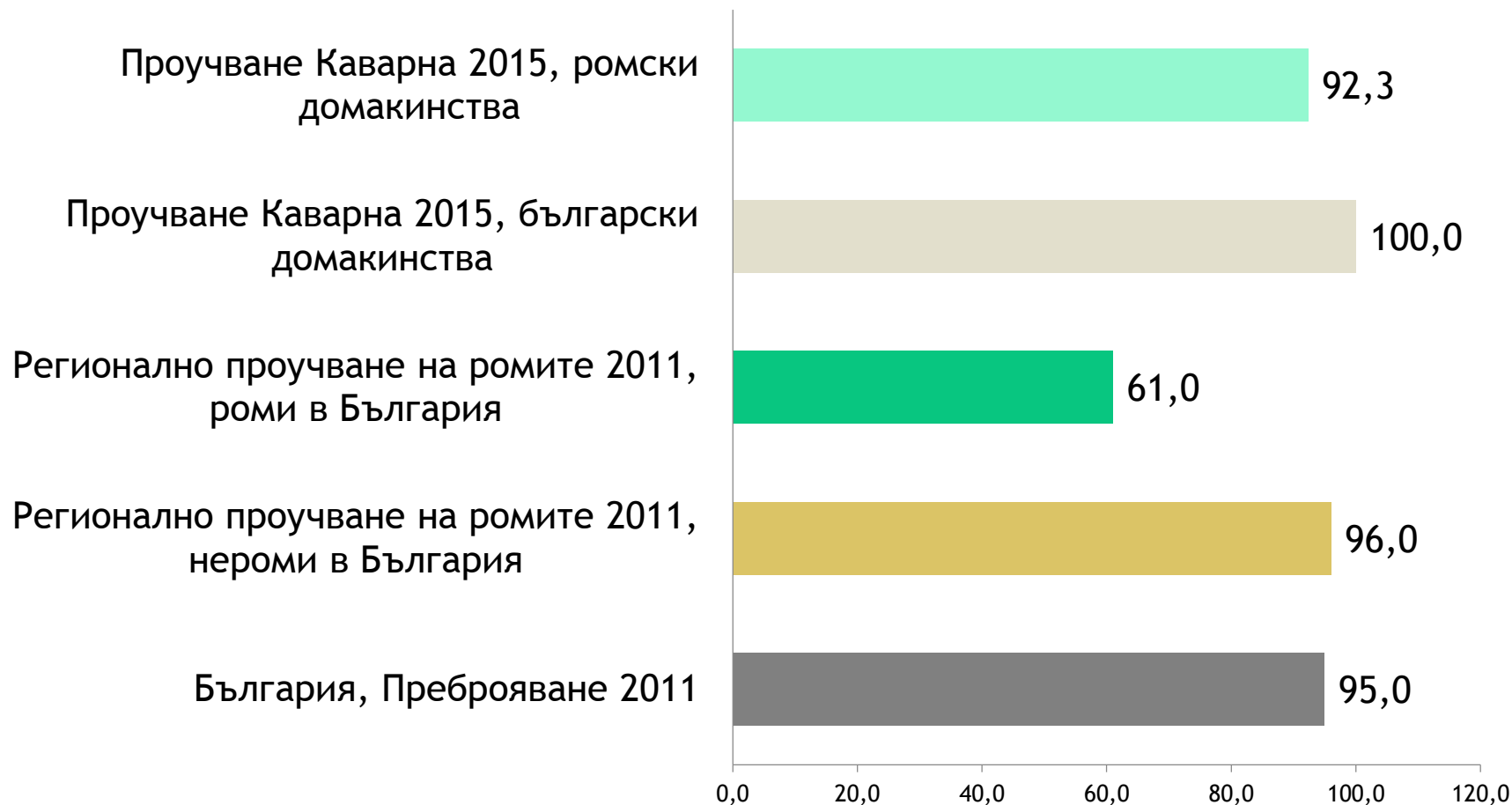
- Асфалтиране на улиците, осветление, сметосъбиране
- Наличие на жилища
- Изграждане на канализация и водопровод
- Качество на жилищните условия

Наличие на канализация в град Каварна (% от жилищата)

■ връзка с обществена канализация ■ изкопна или септична яма ■ никое от двете



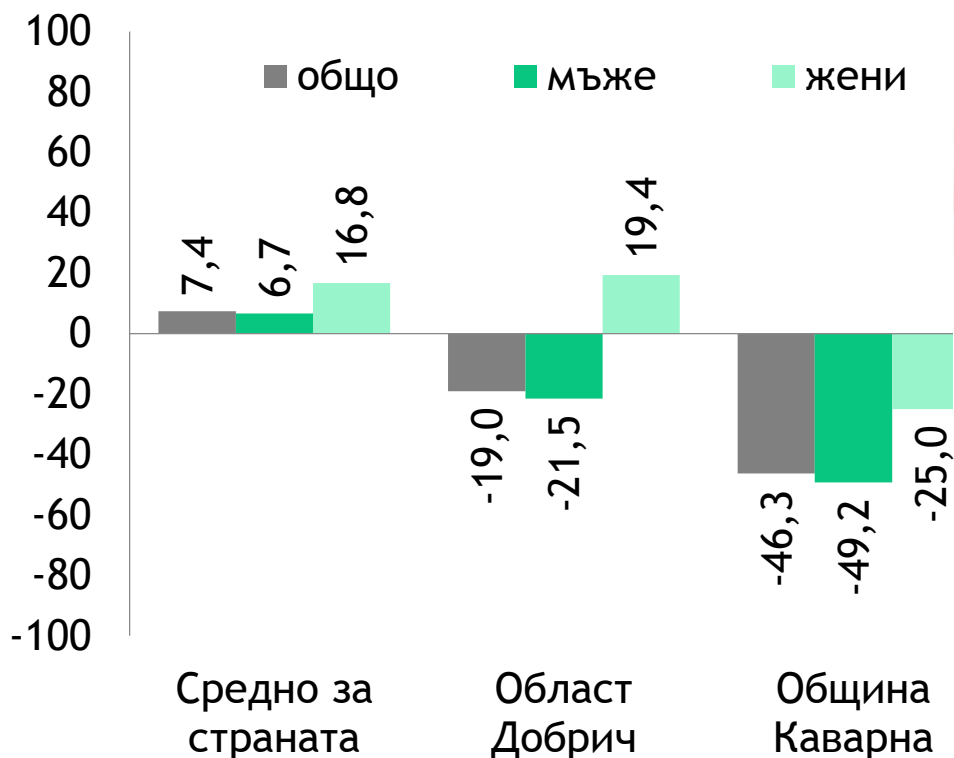
Наличие на течаща вода в жилището (% от жилищата)



Правосъдие и престъпност

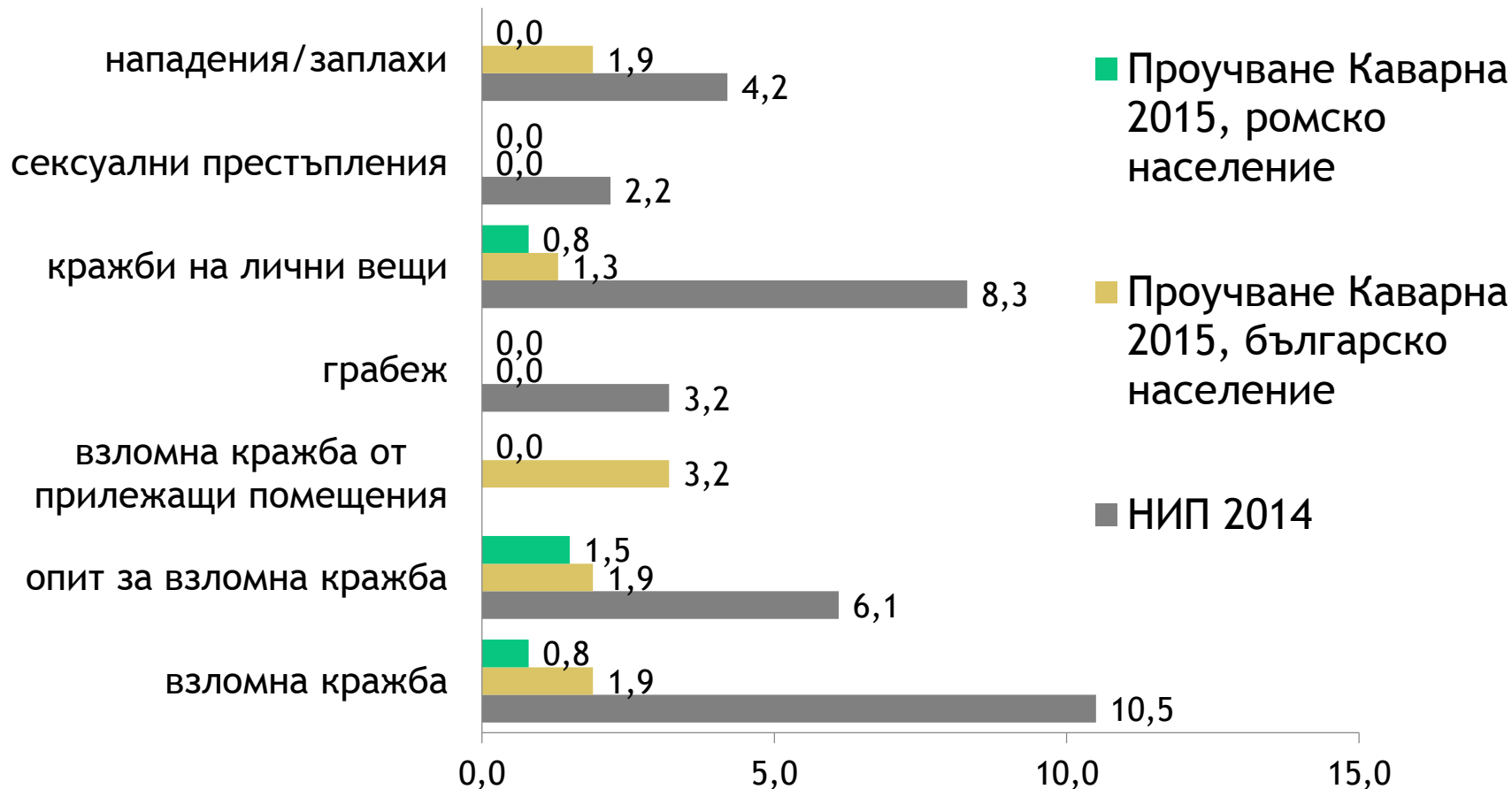
- Спад в броя на осъдителните присъди за всички основни категории престъпления (против личността, против собствеността и против общественения ред) в Каварна за периода 2004 - 2014
- Нивото на престъпност в Каварна е значително по-ниско от това за страната
- За много видове престъпления няма регистрирани случаи, а когато има такива, те обикновено са единични

Промяна в броя на осъдените лица между 2004 и 2014 г. (%)



Източник: Данни на НСИ, предоставени по искане на ЦИД през август 2015 год.

Жертви на престъпления против личността и собствеността през последните 5 години (% от населението)

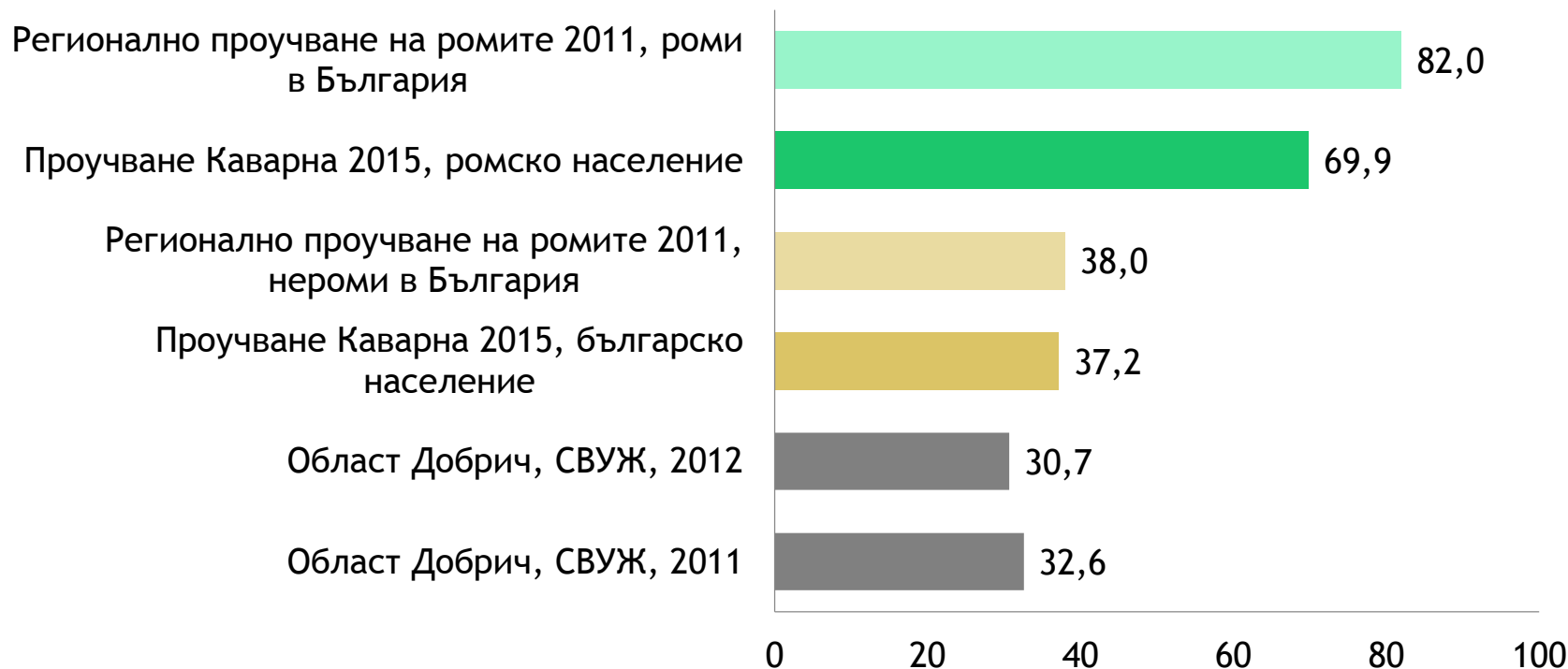


Източник: Национално изследване на престъпността, ЦИД; Количествено изследване в Каварна

Бедност и социално изключване

- 39% от ромите в страната живеят в бедност, в Каварна - 24%
- Нивото на материални лишения сред ромското население в града през 2015 година е 70% (за сравнение: ромите в останалата част на страната - 82 % през 2011 година)

Дял от населението, живеещо в материални лишения (%)



Източник: НСИ: Социално включване и условия на живот (СВУЖ); Изследване на ПРООН/FRA

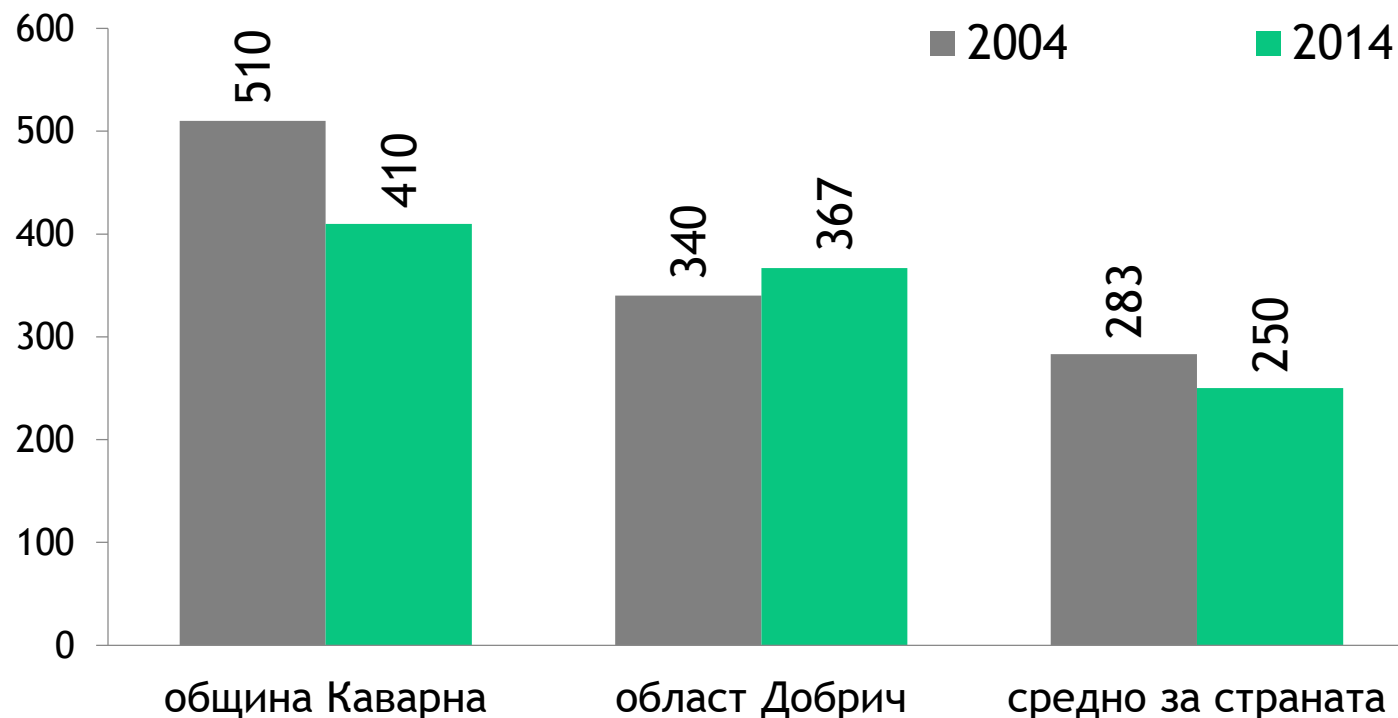
Здравеопазване

- Подобрените санитарно-хигиенни условия оказват влияние и върху здравния статус: по-ниска заболеваемост от редица болести



- Данните не показват еднозначни тенденции в сферата на социално значимите болести
- Подобрен достъп


Достъп - население на един лекар към 31.12. на съответната година (брой)



Източник: НСИ

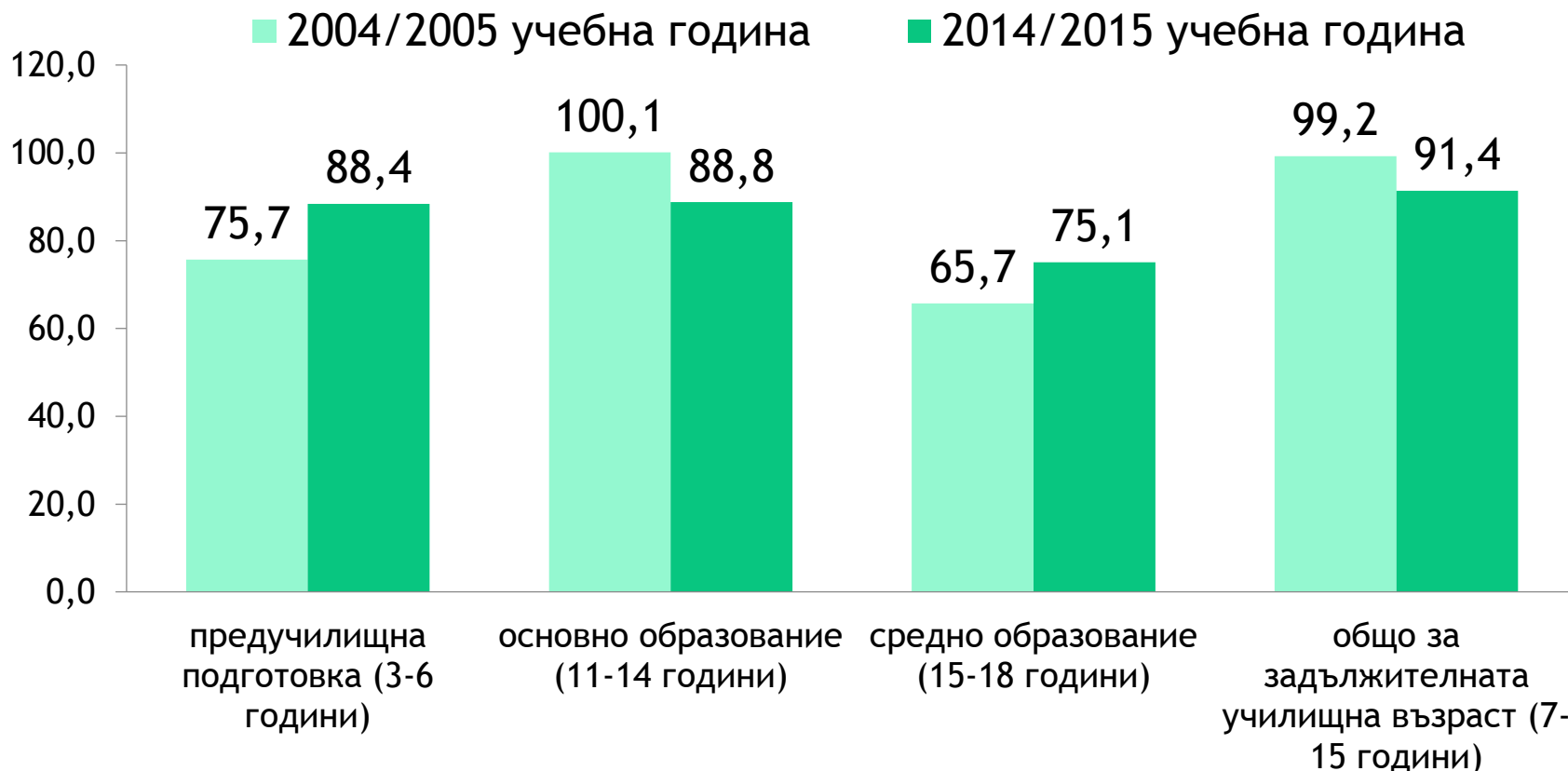
Образование

- **Коефициентът на записване** - по-висок коефициент на записване в предучилищната и началната степен на образование

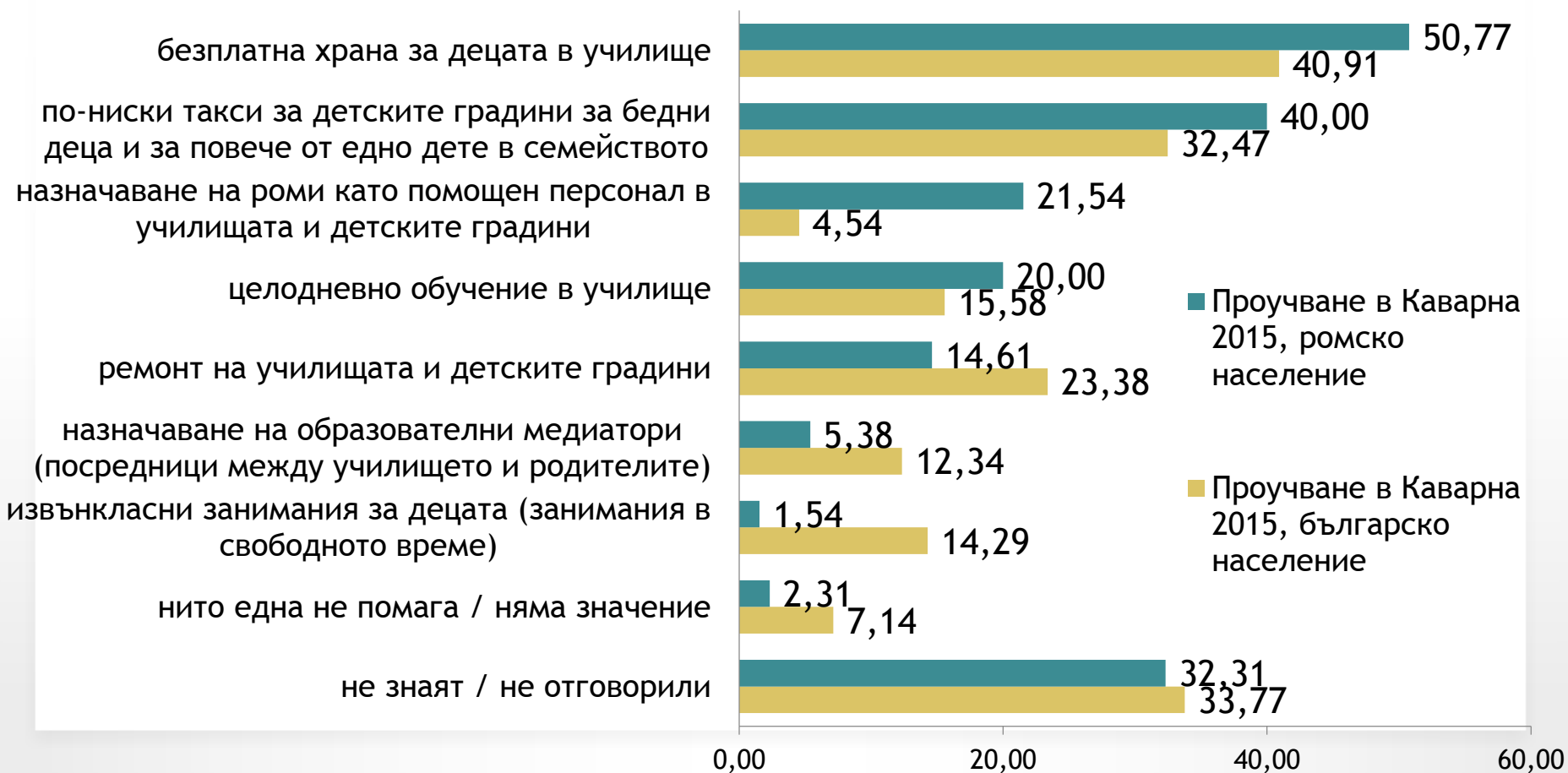


- **Образователното ниво** – по-ниско в сравнение с националното

Групови нетни коефициенти на записване по възрастови групи и степени на образованието в община Каварна (% от населението в съответните възрастови групи)



Значимост на мерките на общината за подобряване на посещаемостта в училищата и детските градини (% от отговорите „важни“)

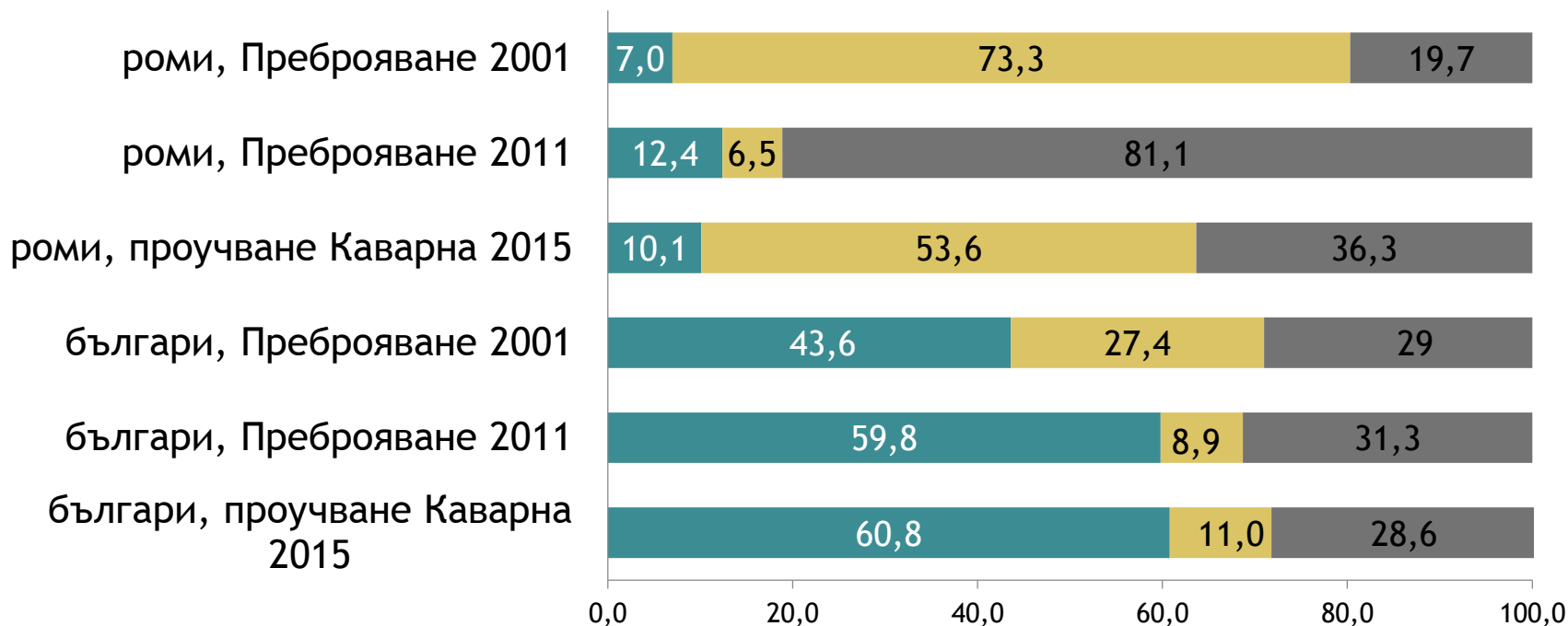


Трудова заетост и доходи

- Основен проблем и липса на ясни успехи
- Програми за временна заетост и обучения
- Успех на тези мерки които са целенасочени и свързани с придобиване и упражняване на умения
- Миграция - 41% от ромските домакинства разчитат на доходи от чужбина

Икономическа активност на населението на възраст 15-64 години в град Каварна по етническа група (%)

■ заети ■ безработни ■ неактивни



Благодаря за вниманието!



Въпроси и мнения?

